



ДОСЛІДЖЕННЯ ГРОМАДСЬКОЇ ДУМКИ ЩОДО ГЕНДЕРНО ЗУМОВЛЕНОГО ТА ДОМАШНЬОГО НАСИЛЬСТВА

Аналітичний звіт

Березень, 2024



Метод збору інформації: дослідження проведене дослідницькою компанією Gradus Research методом самозаповнення анкети в мобільному додатку Gradus.



Цільова група дослідження: вибірка відображає структуру населення міст з кількістю мешканців більше 50 тисяч у віці 16-60 років за статтю, віком, розміром населеного пункту та регіоном, за виключенням тимчасово окупованих територій та територій ведення активних бойових дій.



Період проведення поля: 21-26 березня 2024 року.



Розмір вибірки: 1014 респондентів.

Insights

Розпізнавання різних форм насильства

Більшість респондентів(-ок) **вдало розпізнає ознаки психологічного, економічного та сексуального насильства**. Складнішим є питання нездорових та токсичних стосунків – нездорові тенденції часто описують як просто ревності, а от токсичні стосунки плутають з насильством та депресією.

Неприйнятність різних форм насильства

Переважає **більшість вважає сексуальне та фізичне насильство неприйнятним і не намагається виправдати насильника** чи перекласти відповідальність на постраждалу особу. Більшість також не вважає, що насилля – це те, що можна терпіти.

Дії у випадку насильства щодо незнайомих

За виникнення ситуацій, у яких опитані самі стали б **прямими свідками насильства**, найпоширенішими алгоритмами дій є ті, що передбачають **залучення правоохоронних органів**; частковим винятком є ситуація, де насильницею є жінка, а постраждалою особою – чоловік: у такому випадку відносно поширеною є **стратегія невтручання** та, дещо менше, самостійного вирішення ситуації.

Дії у випадку насильства щодо близьких

За виникнення ситуації, де постраждалою є близька людина, а респондент_ка дізнається про факт насилля непрямо, **найпоширенішим способом діяти є особиста розмова з постраждалою.**

Причини невтручання

Найпоширенішими відповідями на питання про **можливі причини невтручання** в ситуації насильства є **побоювання за власну безпеку та небажання бути звинуваченим у втручанні в не свою справу.**

Сприйняття насильства чоловіками та жінками

Чоловіки, як правило, **частіше виправдовують насильників** або зовсім не ідентифікують ситуації як такі, що зображають насилля (ця закономірність порушується, коли постраждалою особою в уявній ситуації виступає інший чоловік). Водночас **при прямому зіткненні з насиллям**, чоловіки значно більш схильні намагатися **зарадити таким ситуаціям самостійно**; вони також оптимістичніше сприймають потенційні дії інших представників своєї громади:

Участь у заходах проти насильства

Найпоширенішою відповіддю на питання про готовність взяти **участь у різних заходах із запобігання домашньому насильству** стала **готовність спробувати попри відсутність відповідного досвіду** – це особливо характерно для розробки відповідних ініціатив і проєктів.

Дії у випадку насильства з боку близьких

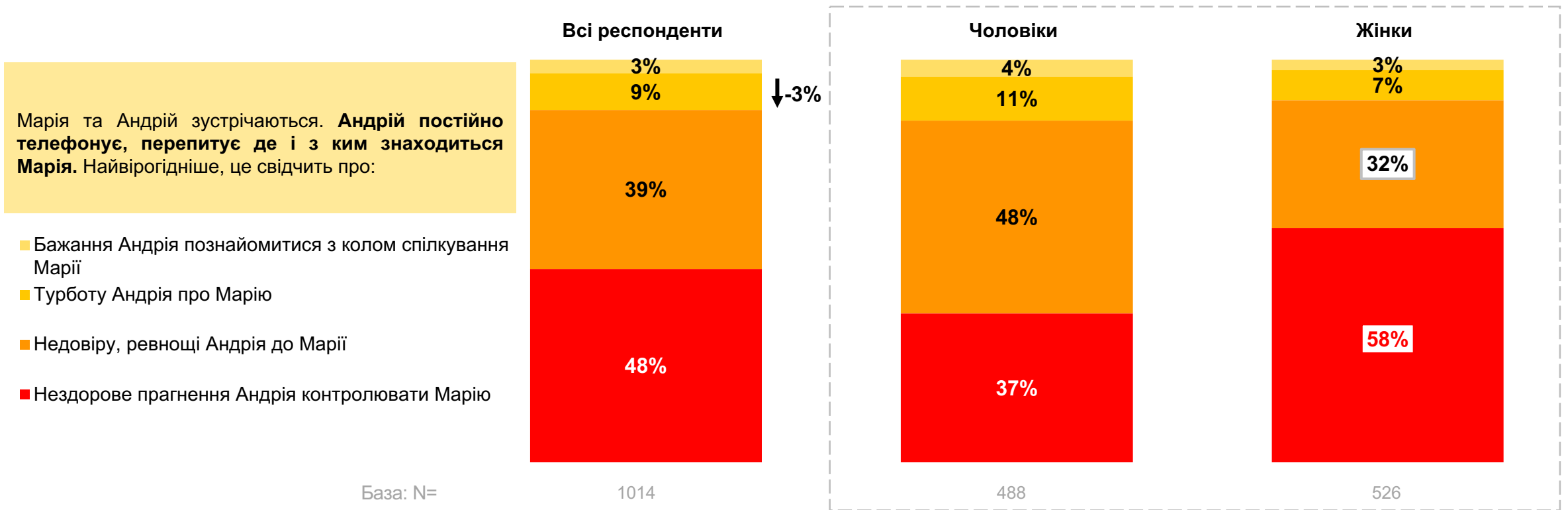
Переважна **більшість** опитаних стверджує, що **знає що робити, якщо щодо них вчинять насильство їхні близькі**. Тих, хто знає, куди можна звернутися, окрім поліції, при цьому значно менше, і лише частина з них має контакти відповідних служб чи організацій. Проте останній показник зріс на 5% порівняно з попереднім періодом опитування. Найпопулярнішим джерелом такої інформації є відео в інтернеті.

**СПРИЙНЯТТЯ ГЕНДЕРНО
ЗУМОВЛЕНОГО ТА ДОМАШНЬОГО
НАСИЛЬСТВА**

РОЗПІЗНАВАННЯ НЕЗДОРОВИХ СТОСУНКІВ

у розрізі статі

Майже половина (48%) опитаних коректно ідентифікує ситуацію як таку, що зображає нездорові стосунки, – водночас жінки значущо більш схильні давати відповідну оцінку описаних дій (58%, порівняно з 37% серед чоловіків). Другою за популярністю відповіддю є пояснення дій «Андрія» як недовіра / ревності (39%) – тобто опис імовірних почуттів особи без їхньої оцінки. Ще 12% позитивно розцінюють мотивацію героя – цей показник знизився на 3% в порівнянні з попереднім періодом опитування.



База: всі респонденти
Марія та Андрій зустрічаються. Андрій постійно телефонує, перепитує де і з ким знаходиться Марія.
Найвірогідніше, це свідчить про:

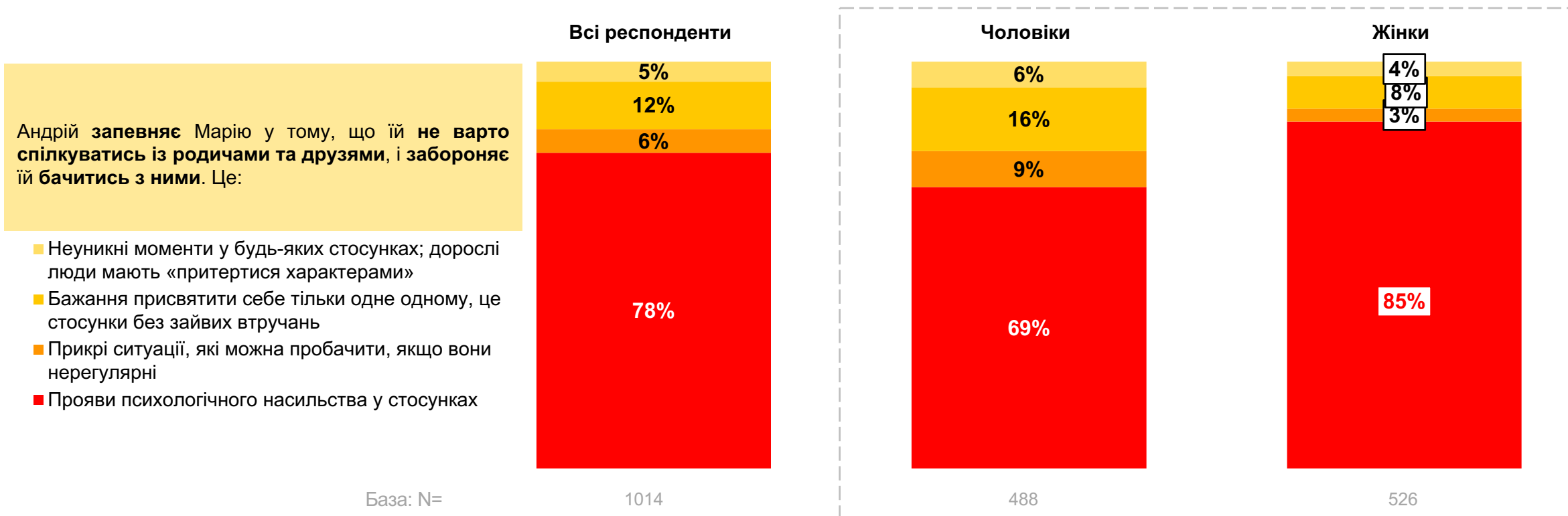
↓ ↑ Статистично значущо **вищий** / **нижчий** показник, порівняно з попереднім періодом дослідження

□ □ Статистично значущо **вищий** / **нижчий** показник для жінок, порівняно з чоловіками.

РОЗПІЗНАВАННЯ ПСИХОЛОГІЧНОГО НАСИЛЬСТВА

у розрізі статі

У випадку оцінювання ситуації психологічного насильства, переважна більшість (78%) респондент_ок сприймає її відповідним чином; серед жінок таке бачення є значно поширенішим – 85%. За цим параметром змін порівняно з попереднім періодом опитування не спостерігається.



База: всі респонденти
Андрій запевняє Марію у тому, що їй не варто спілкуватись із родичами та друзями, і забороняє їй бачитись з ними. Це:

РОЗПІЗНАВАННЯ ЕКОНОМІЧНОГО НАСИЛЬСТВА

у розрізі статі

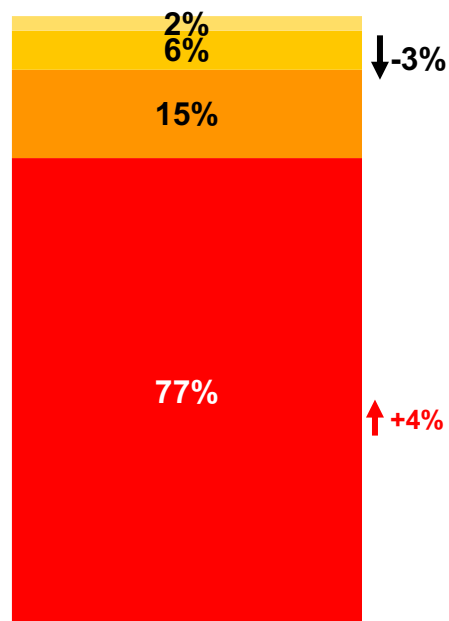
Переважна більшість опитаних (77%) вдало ідентифікує економічне насильство – причому жінки частіше за чоловіків (80% vs 73%). Водночас, цей показник зріс на 4% в порівнянні з попереднім періодом опитування.

Марія змушує Андрія працювати на двох роботах, погрожуючи, що піде від нього, та забирає його дохід. Нерідко, вона також забороняє Андрію купувати особисті речі. Це:

- Розумна економія і відповідальне ставлення до спільного бюджету у стосунках
- Це особиста справа кожної пари – як керувати своїми статками
- Це тривожна ознака, але це може бути виправдано за певних обставин
- Прояв економічного насильства у стосунках

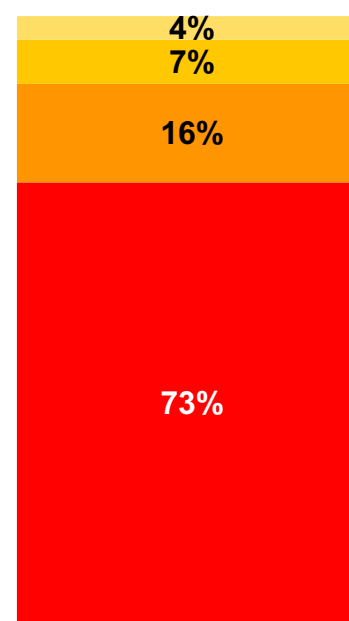
База: N=

Всі респонденти



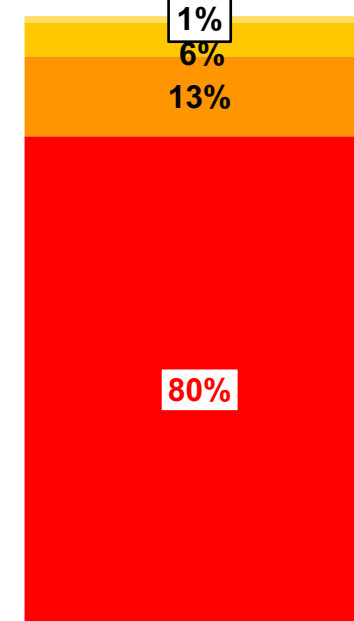
1014

Чоловіки



488

Жінки



526

↓ ↑ Статистично значущо **вищий** / **нижчий** показник, порівняно з попереднім періодом дослідження

□ □ Статистично значущо **вищий** / **нижчий** показник для жінок, порівняно з чоловіками.

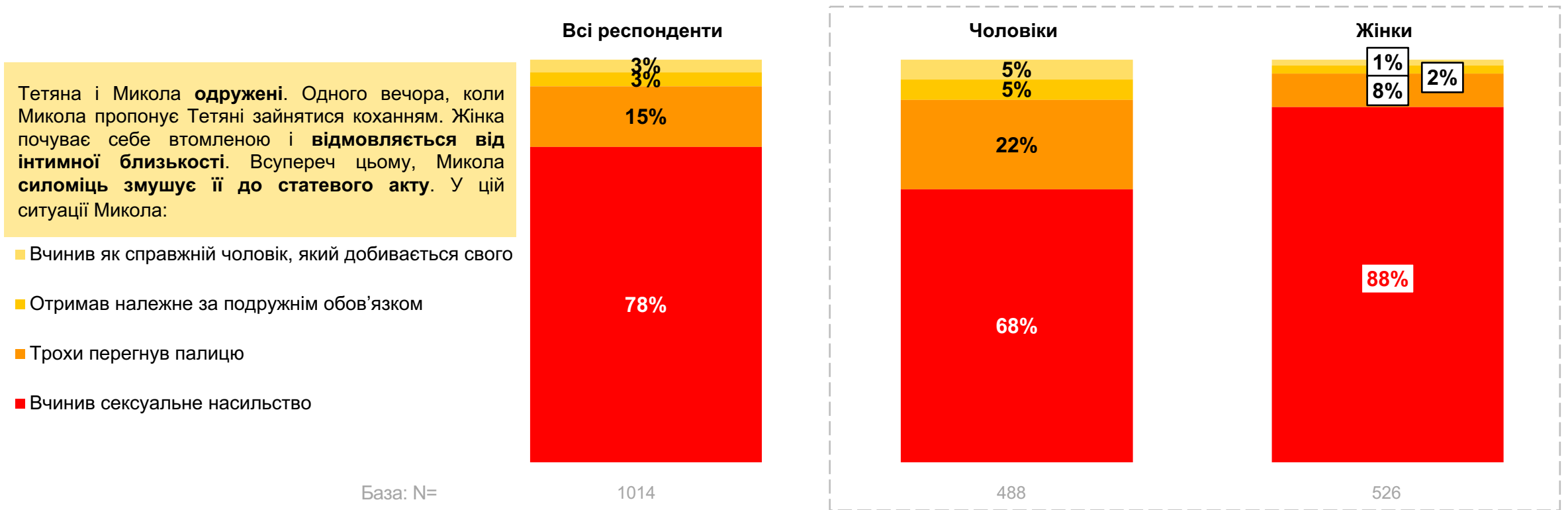
База: всі респонденти

Марія змушує Андрія працювати на двох роботах, погрожуючи, що піде від нього, та забирає його дохід. Нерідко, вона також забороняє Андрію купувати особисті речі. Це:

РОЗПІЗНАВАННЯ СЕКСУАЛЬНОГО НАСИЛЬСТВА В ШЛЮБІ

у розрізі статі

Більшість респондент_ок схильні стверджувати, що примус дружини до статевого акту є сексуальним насильством (78%). Водночас чоловіки значущо більш схильні обирати альтернативи, що виправдовують дії насильника: майже чверть з них (22%) оцінила ситуацію як незначне перегинання палиці, ще 10% – вважають, що чоловік має право так чинити. За цим параметром змін порівняно з попереднім періодом опитування не спостерігається.



База: всі респонденти

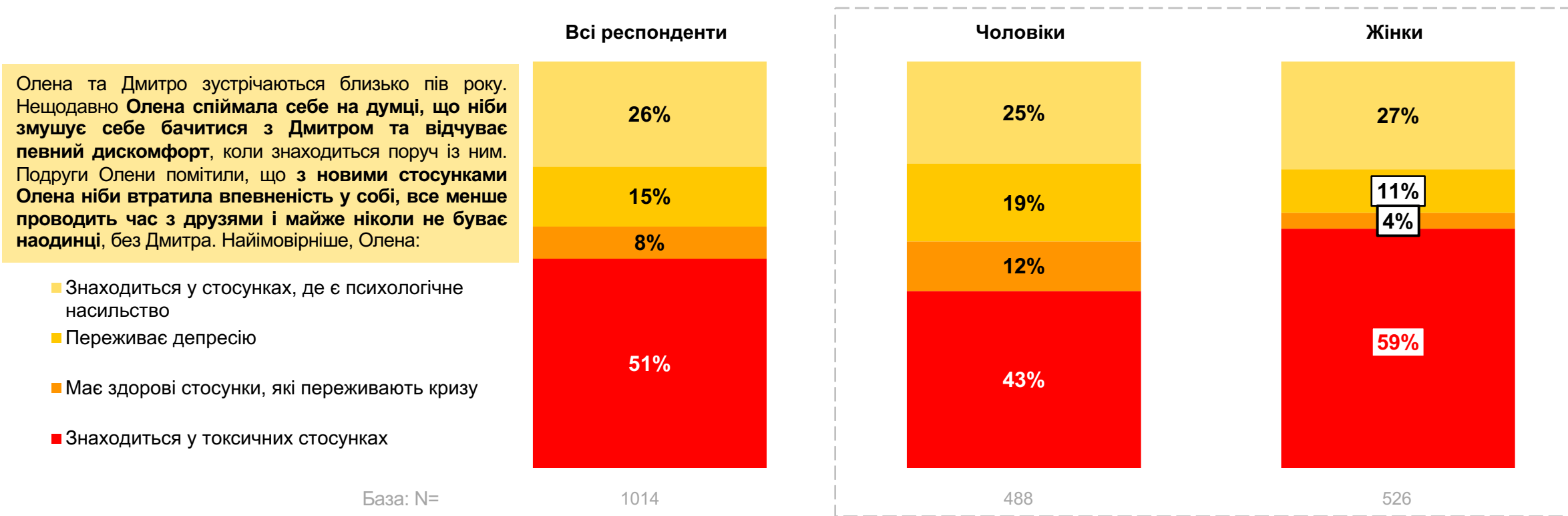
Тетяна і Микола одружені. Одного вечора, коли Микола пропонує Тетяні зайнятися коханням. Жінка почуває себе втомленою і відмовляється від інтимної близькості. Всупереч цьому, Микола силоміць змушує її до статевого акту. У цій ситуації Микола:

■ Статистично значущо **вищий** / **нижчий** показник для жінок, порівняно з чоловіками.

РОЗПІЗНАВАННЯ ТОКСИЧНИХ СТОСУНКІВ

у розрізі статі

Трохи більше половини (51%) опитаних проінтерпретували описану ситуацію як таку, що зображає токсичні стосунки. Жінки дещо частіше давали відповідну оцінку (59%) і рідше стверджували, що йдеться про здорові стосунки або депресію в «Олени». Водночас чверть (і серед чоловіків, і серед жінок) побачила в історії психологічне насильство. За цим параметром змін порівняно з попереднім періодом опитування не спостерігається.



База: всі респонденти

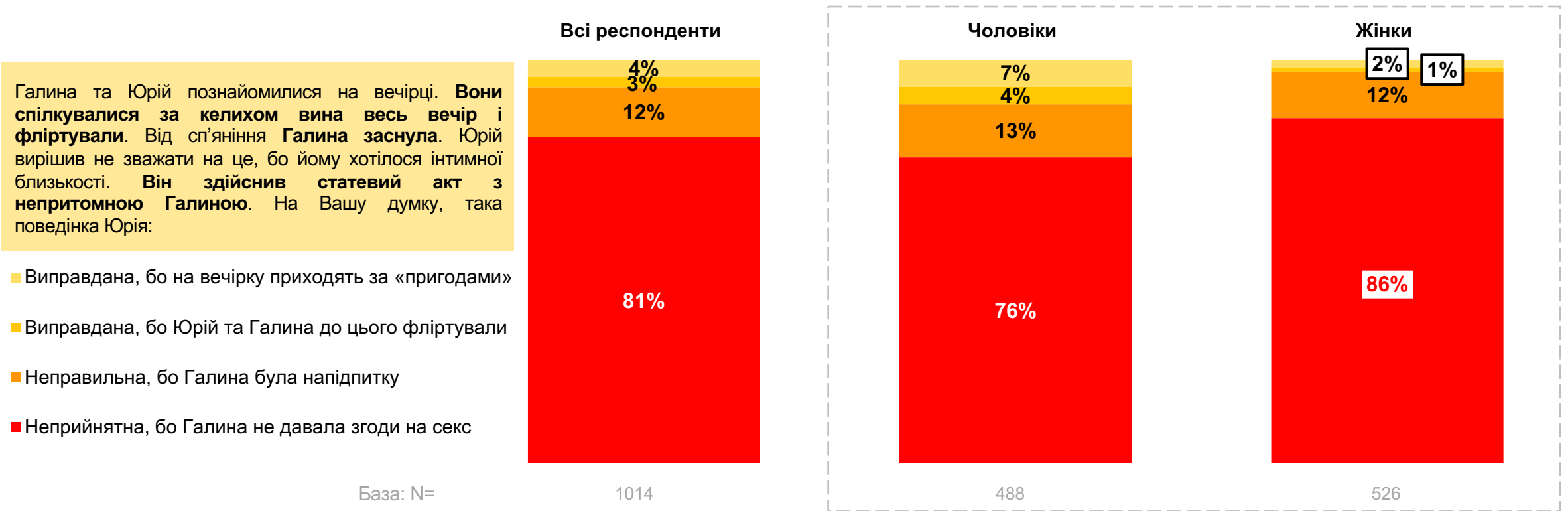
Олена та Дмитро зустрічаються близько пів року. Нещодавно Олена спіймала себе на думці, що ніби змушує себе бачитися з Дмитром та відчуває певний дискомфорт, коли знаходиться поруч із ним.

Найімовірніше, Олена:

СПРИЙНЯТТЯ ПРИЙНЯТНОСТІ СЕКСУАЛЬНОГО НАСИЛЬСТВА

у розрізі статі

Переважає більшість опитаних (81%; 76% серед чоловіків та 86% серед жінок) не виправдовує насильника у ситуації, коли його жертвою є непритомна людина. 7% вважають, що така ситуація не є випадком насилля. За цим параметром змін порівняно з попереднім періодом опитування не спостерігається.



База: всі респонденти

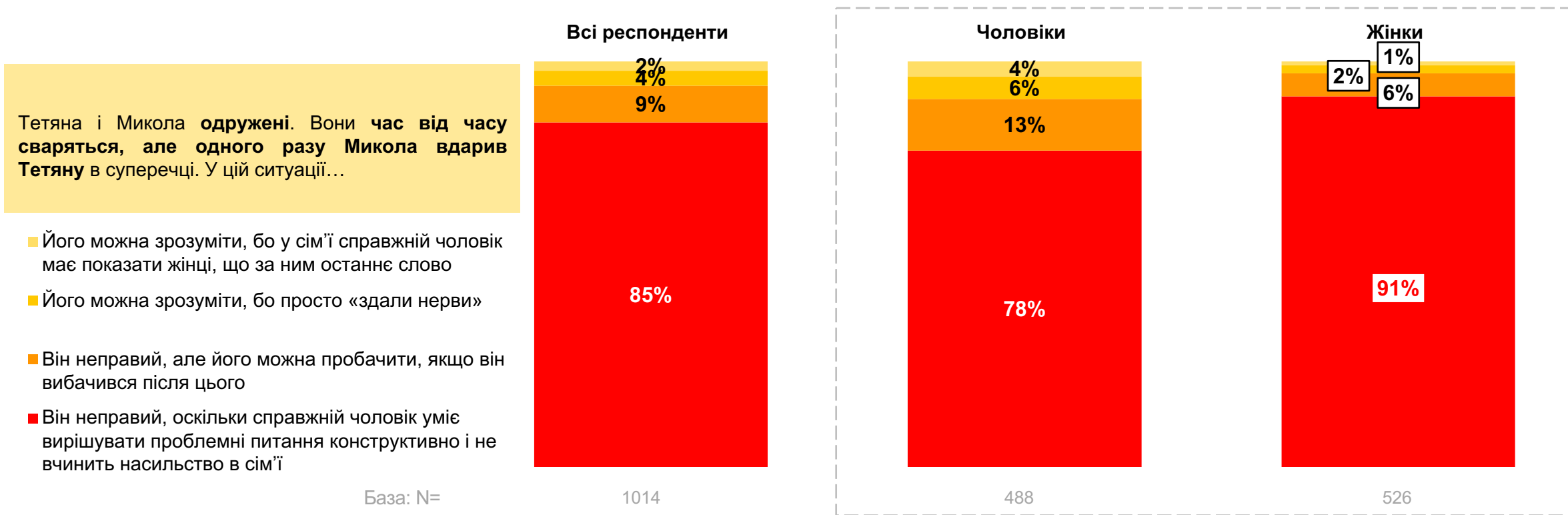
Галина та Юрій познайомилися на вечірці. Вони спілкувалися за келихом вина весь вечір і фліртували. Від сп'яніння Галина заснула. Юрій вирішив не зважати на це, бо йому хотілося інтимної близькості. Він здійснив статевий акт з непритомною Галиною. На Вашу думку, така поведінка Юрія:

■ Статистично значущо вищий / нижчий показник для жінок, порівняно з чоловіками.

ПРИПУСТИМІСТЬ ФІЗИЧНОГО НАСИЛЬСТВА

у розрізі статі

Переважна більшість опитаних (85%) вважає схильність до фізичного насильства непринятною «справжньому чоловіку»; серед жінок таких значущо більше – 91%. Чоловіки значущо більш готові виправдовувати насильника у різні способи. За цим параметром змін порівняно з попереднім періодом опитування не спостерігається.



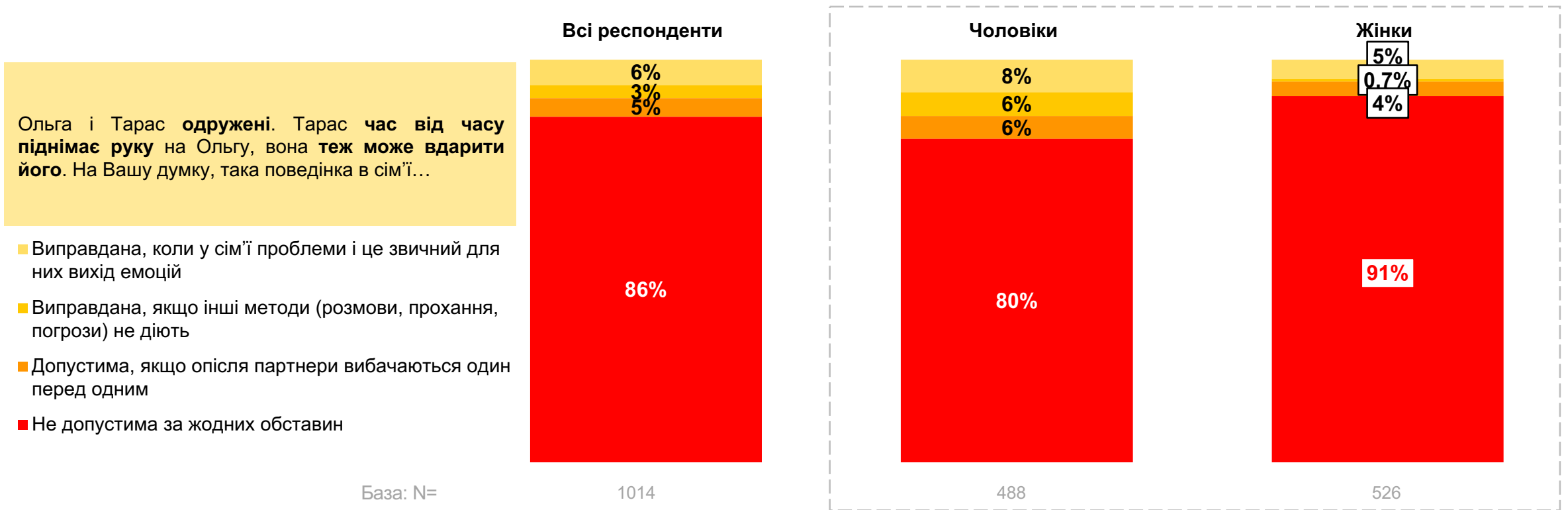
База: всі респонденти
Тетяна і Микола одружені. Вони час від часу сваряться, але одного разу Микола вдарив Тетяну в суперечці. У цій ситуації...

Статистично значущо вищий / нижчий показник для жінок, порівняно з чоловіками.

СПРИЙНЯТТЯ ПРИЙНЯТНОСТІ ФІЗИЧНОГО НАСИЛЬСТВА

у розрізі статі

86% респондент_ок вважають, що фізичне насильство в сім'ї не можна виправдати за жодних обставин; така думка є значущо популярнішою серед жінок – 91% vs 80%. За цим параметром змін порівняно з попереднім періодом опитування не спостерігається.



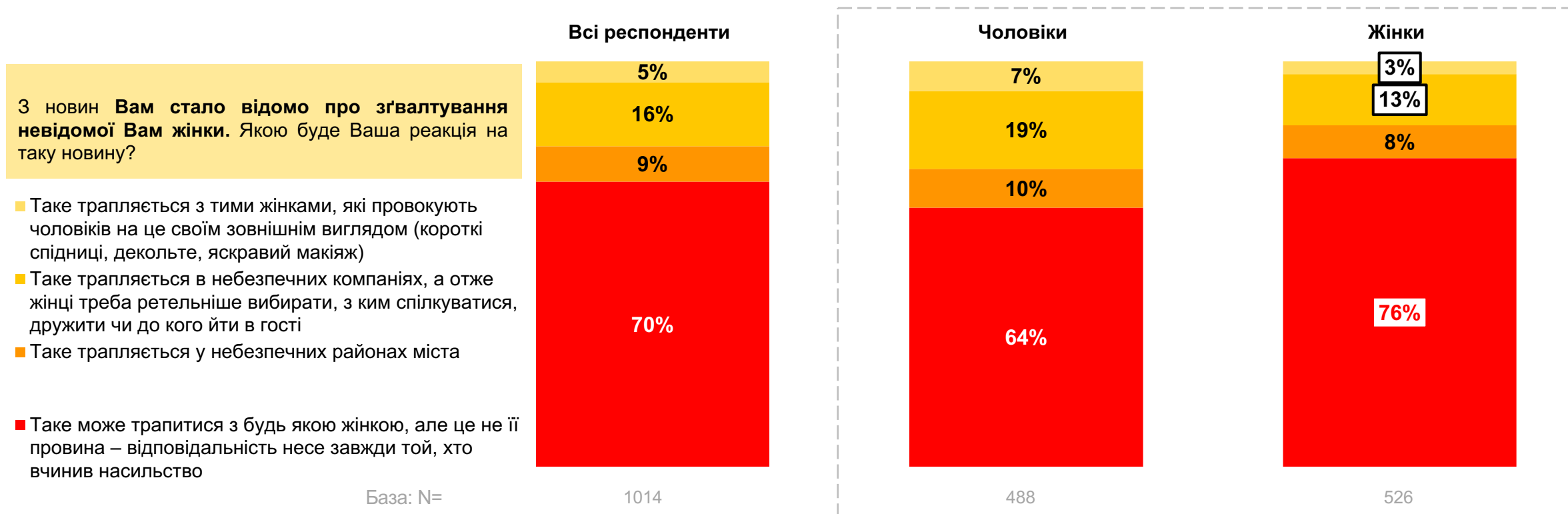
База: всі респонденти
Ольга і Тарас одружені. Тарас час від часу піднімає руку на Ольгу, вона теж може вдарити його. На Вашу думку, така поведінка в сім'ї ...

■ Статистично значущо вищий / нижчий показник для жінок, порівняно з чоловіками.

СПРИЙНЯТТЯ ВІДПОВІДАЛЬНОСТІ ЗА ГЗН*

у розрізі статі

Більшість опитаних (70%; 64% серед чоловіків і 76% серед жінок) вважає, що відповідальність за зґвалтування завжди несе безпосередньо насильник. Чоловіки демонструють більшу схильність до віктимблеймінгу, зокрема частіше вказуючи на те, що насилля варто очікувати, перебуваючи у небезпечних компаніях або маючи провокативний зовнішній вигляд. За цим параметром змін порівняно з попереднім періодом опитування не спостерігається.



*ГЗН – гендерно зумовлене насильство.

База: всі респонденти

3 новин Вам стало відомо про зґвалтування невідомої Вам жінки. Якою буде Ваша реакція на таку новину?

■ Статистично значущо вищий / нижчий показник для жінок, порівняно з чоловіками.

СПРИЙНЯТТЯ ПРИЙНЯТНОСТІ НАСИЛЬСТВА В СІМ'Ї Gradus

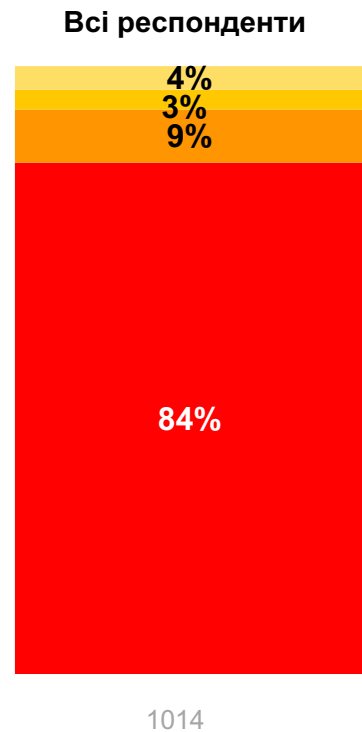
у розрізі статі

Переважна більшість опитаних (84%) не вважає, що жінка має терпіти насильство заради «збереження» сім'ї; закономірно, жінки значущо більше переконані в цьому (89% vs 79%). Жінки також значущо рідше стверджували, що такі ситуації потрібно терпіти з огляду на роль чоловіка у фінансовому забезпеченні родини. Проте у порівнянні з попереднім періодом опитування, на 4% менше респондентів вважають, що жінка не має терпіти насильство.

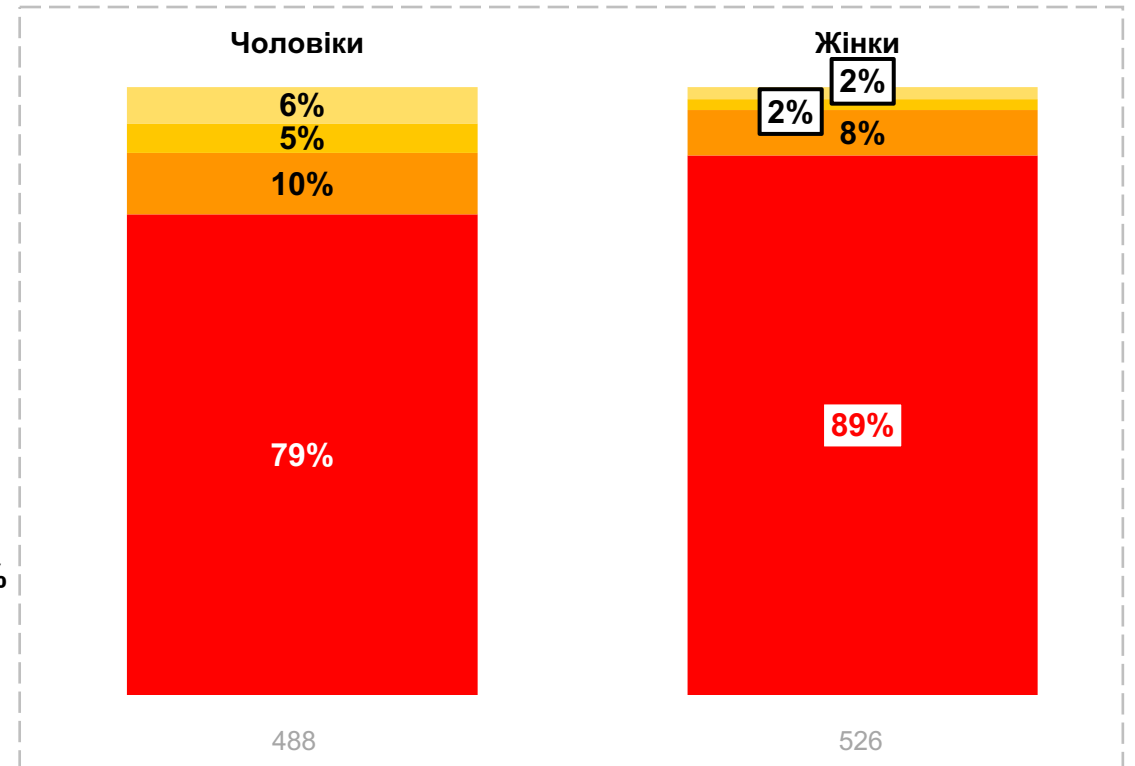
Тетяна та Микола одружені, мають двох дітей. Микола заробляє значно більше грошей, ніж Тетяна. Завдяки його доходу вони мають комфортну квартиру, машину і відпочивають за кордоном кілька разів на рік. Микола часто говорить Тетяні образливі слова, піднімає на неї руку і може наполягати на інтимній близькості незалежно від бажання Тетяни. Як, на Вашу думку, має поводити себе Тетяна?

- Тетяна має змиритися з цим – будь-який чоловік час від часу проявляє агресію, це його природа
- Тетяна має терпіти такі ситуації, якщо вони нерегулярні, бо вона і її діти завдяки чоловіку мають комфорт
- Тетяна може потерпіти прояви агресії щодо себе, але якщо це зачіпає дітей – вона має це припинити, можливо піти від Миколи
- Тетяна не має терпіти проявів насильства ані щодо себе, ані щодо дітей – треба йти від Миколи

База: N=



↓-4%



База: всі респонденти

Тетяна та Микола одружені, мають двох дітей. Микола заробляє значно більше грошей, ніж Тетяна. Завдяки його доходу вони мають комфортну квартиру, машину і відпочивають за кордоном кілька разів на рік. Микола часто говорить Тетяні образливі слова, піднімає на неї руку і може наполягати на інтимній близькості незалежно від бажання Тетяни. Як, на Вашу думку, має поводити себе Тетяна?

↑ ↓ Статистично значущо **вищий** / **нижчий** показник, порівняно з попереднім періодом дослідження

□ □ Статистично значущо **вищий** / **нижчий** показник для жінок, порівняно з чоловіками.

СПРИЙНЯТТЯ РОЗВ'ЯЗАННЯ СИТУАЦІЙ НАСИЛЬСТВА

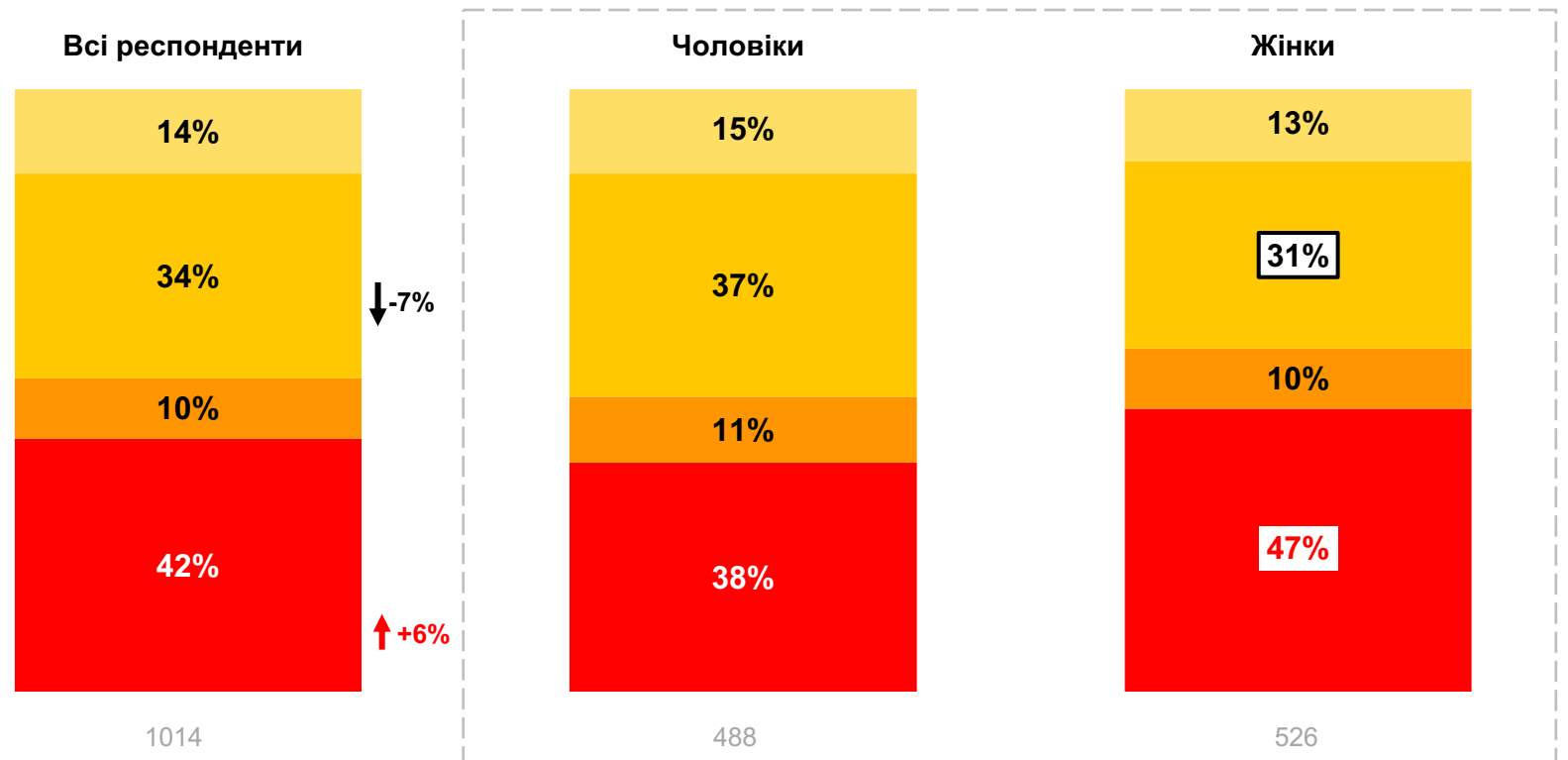
у розрізі статі

У випадку, коли опитані стали б прямими свідками насильства, найпоширенішими алгоритмами дій є ті, що включають виклик поліції: 34% звернулися б до правоохоронних органів (на 7% менше порівняно з попереднім опитуванням) і ще 42% спробували б втрутитися до їхнього прибуття (на 6% більше порівняно з попереднім періодом опитування), причому частіше цю відповідь обирали жінки (47% vs 38%). 14% вважають насильство «справою сімейною»; ще 10% спробували б допомогти самостійно.

Уявіть, що з сусідньої квартири Ви чуєте крики і плач жінки. Якою буде Ваша реакція:

- Не буду втручатися – це справи сімейні, мають самі розібратися
- Викличу поліцію, з цим мають розбиратися правоохоронні органи
- Самостійно спробую зарадити ситуації
- Викличу поліцію і попрошу допомоги в інших сусідів – разом можемо втрутитися і допомогти постраждалій

База: N=



↓ ↑ Статистично значущо **вищий** / **нижчий** показник, порівняно з попереднім періодом дослідження

□ □ Статистично значущо **вищий** / **нижчий** показник для жінок, порівняно з чоловіками.

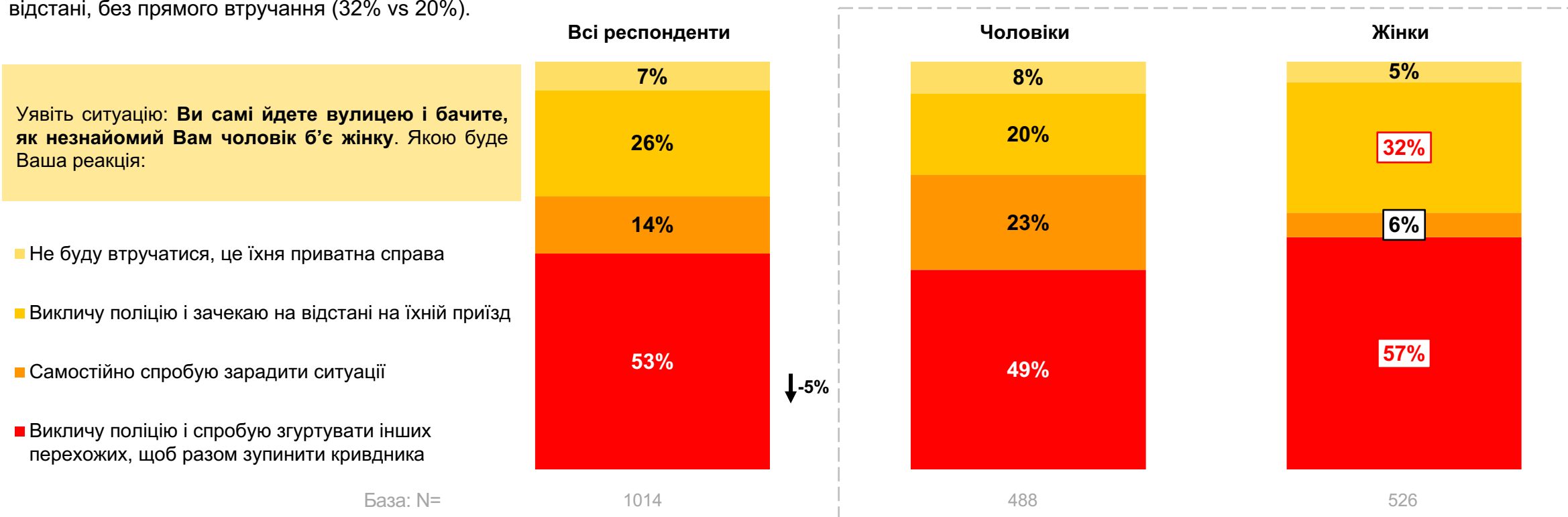
База: всі респонденти

Уявіть, що з сусідньої квартири Ви чуєте крики і плач жінки. Якою буде Ваша реакція:

ДІЇ У ВИПАДКУ ЗІТКНЕННЯ ІЗ СИТУАЦІЄЮ НАСИЛЬСТВА

у розрізі статі

У випадку, коли респондент_ки стали б свідками насильства на вулиці, більш ніж половина з них (53%) спробувала б допомогти разом з іншими перехожими, очікуючи на приїзд поліції – цей показник знизився на 3% порівняно з попереднім опитуванням. Чоловіки значущо більш схильні стверджувати, що спробували б зарадити самостійно (23% vs 6%), тоді як жінки значущо частіше обирали алгоритм дій, що полягає в очікуванні прибуття поліції на відстані, без прямого втручання (32% vs 20%).



База: всі респонденти

Уявіть ситуацію: Ви самі йдете вулицею і бачите, як незнайомий Вам чоловік б'є жінку. Якою буде Ваша реакція:

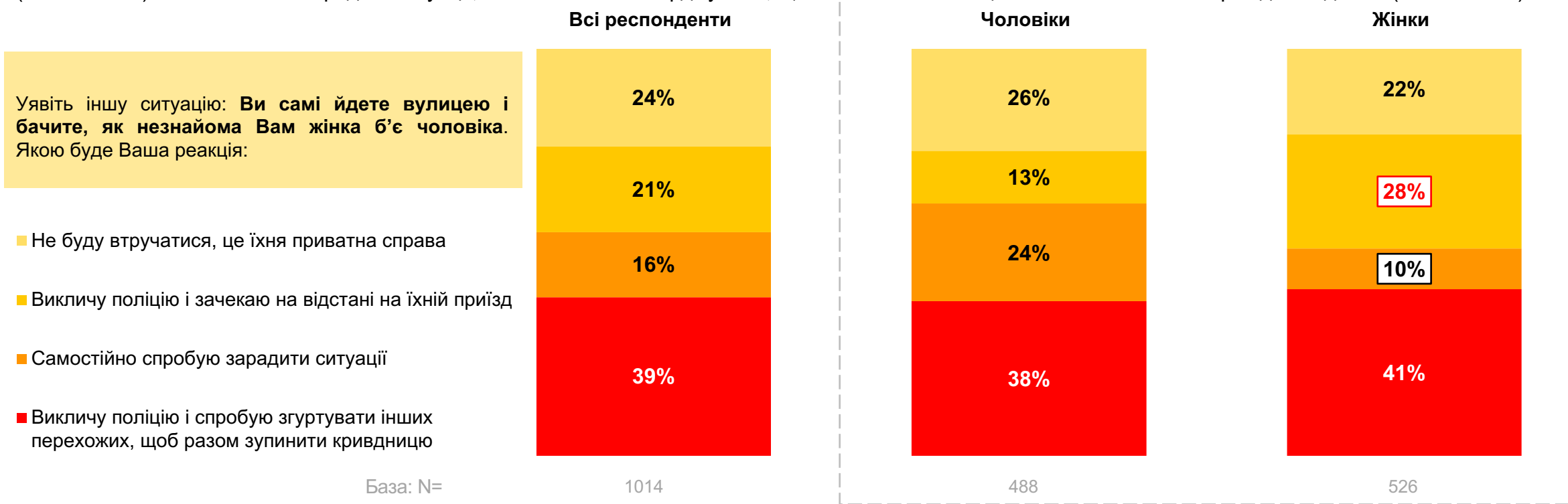
↑ ↓ Статистично значущо **вищий** / **нижчий** показник, порівняно з попереднім періодом дослідження

□ □ Статистично значущо **вищий** / **нижчий** показник для жінок, порівняно з чоловіками.

ДІЇ У ВИПАДКУ ЗІТКНЕННЯ ІЗ СИТУАЦІЄЮ НАСИЛЬСТВА

у розрізі статі

У випадку, коли постраждалим від насильства є чоловік, а особою, що здійснює насильство, є жінка, допомоги за участі інших перехожих спробувало б дещо більше третини опитаних (39%) – цей показник не змінився порівняно з попереднім опитуванням. Чоловіки приблизно з однаковою частотою стверджували, що пройшли б повз та що спробували б допомогти самостійно; при цьому серед жінок останнє є значущо менш поширеним варіантом дій (10% vs 24%). Аналогічно попередній ситуації, жінки частіше стверджували, що викликали б поліцію і зачекали на їхній приїзд на відстані (28% vs 13%).



Уявіть іншу ситуацію: Ви самі йдете вулицею і бачите, як незнайома Вам жінка б'є чоловіка. Якою буде Ваша реакція:

- Не буду втручатися, це їхня приватна справа
- Викличу поліцію і зачекаю на відстані на їхній приїзд
- Самостійно спробую зарадити ситуації
- Викличу поліцію і спробую згуртувати інших перехожих, щоб разом зупинити кривдницю

База: всі респонденти
Уявіть іншу ситуацію: Ви самі йдете вулицею і бачите, як незнайома Вам жінка б'є чоловіка. Якою буде Ваша реакція:

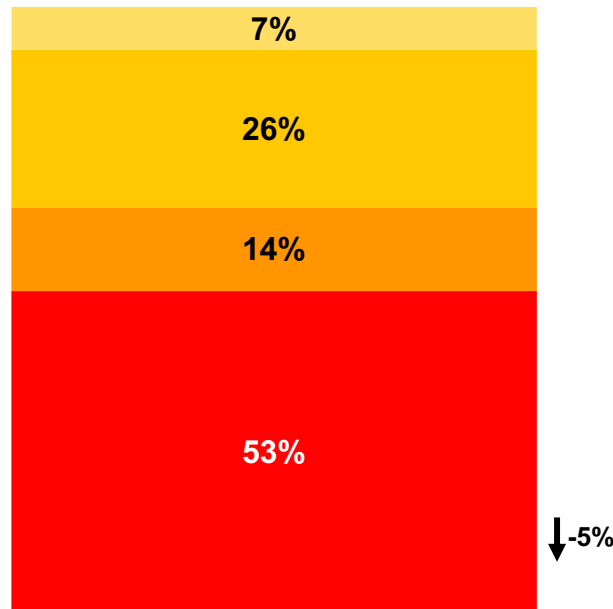
Статистично значущо вищий / нижчий показник для жінок, порівняно з чоловіками.

ДІЇ У ВИПАДКУ ЗІТКНЕННЯ ІЗ СИТУАЦІЄЮ НАСИЛЬСТВА

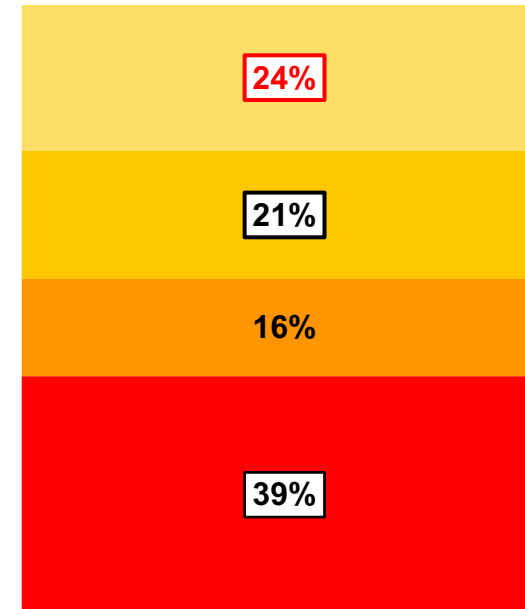
порівняння ситуацій

У ситуації, коли особою, що здійснює насилля, є жінка, частка респондент_ок, що взагалі не втрутилися б, значущо зростає – 24% (порівняно з 7%, коли насильником є чоловік). Приблизно однаковою є частка осіб, що спробували б допомогти, не задіюючи поліцію чи інших перехожих. Частка гіпотетичних свідків, що викликали б поліцію і не втручалися особисто, є меншою, коли агресором є жінка (21% vs 26%), так само як і готовність гуртувати інших людей з метою допомогти. У випадку, коли кривдником є чоловік, цей показник є вищим, проте він знизився на 5% порівняно з попереднім періодом опитування.

1. Насильником є чоловік



2. Насильницею є жінка



- Не буду втручатися, це їхня приватна справа
- Викличу поліцію і зачекаю на відстані на їхній приїзд
- Самостійно спробую зарадити ситуації
- Викличу поліцію і спробую згуртувати інших перехожих, щоб разом зупинити кривдника/кривдницю

База: всі респонденти, N=1014

Уявіть ситуацію: Ви самі йдете вулицею і бачите, як незнайомий Вам чоловік б'є жінку. Якою буде Ваша реакція:

Уявіть іншу ситуацію: Ви самі йдете вулицею і бачите, як незнайома Вам жінка б'є чоловіка. Якою буде Ваша реакція:

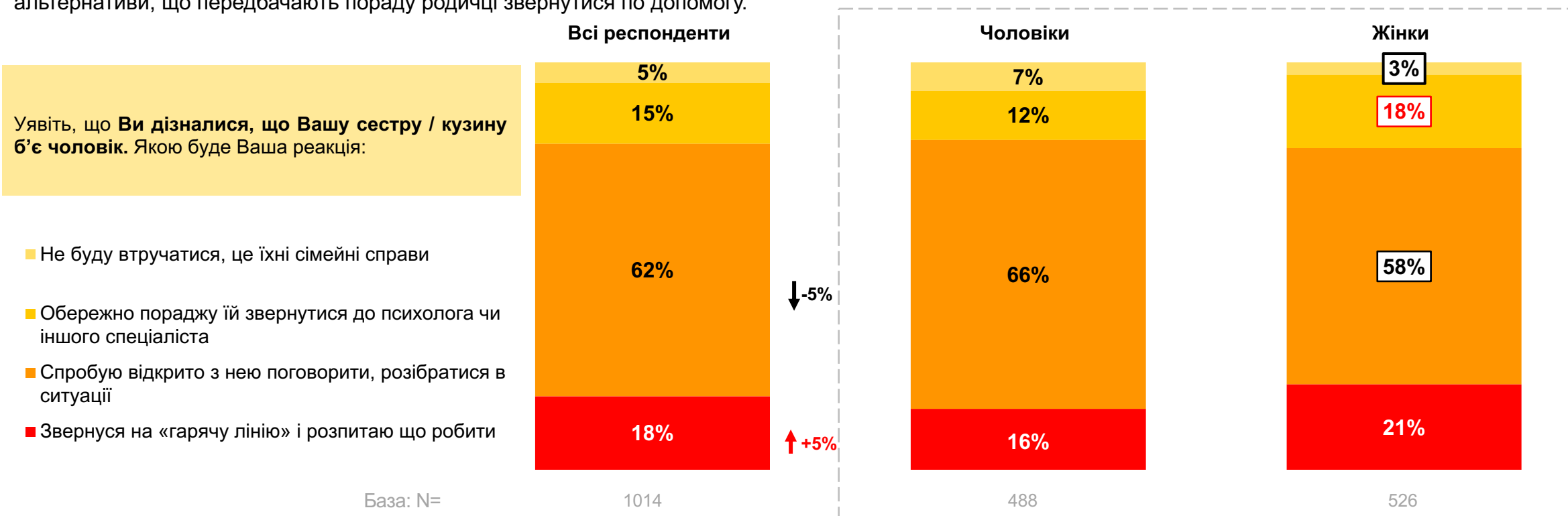
↓ ↑ Статистично значущо **вищий** / **нижчий** показник, порівняно з попереднім періодом дослідження

□ □ Статистично значущо **вищий** / **нижчий** показник для Ситуації №2, порівняно з ситуацією №1.

ДІЇ У ВИПАДКУ ЗІТКНЕННЯ ІЗ СИТУАЦІЄЮ НАСИЛЬСТВА

у розрізі статі

Найпоширенішим способом дій у випадку, коли близька жінка страждає від домашнього насильства, є спроба поговорити з нею безпосередньо та розібратися у ситуації: так вчинили б 62% опитаних загалом та 66% чоловіків зокрема (серед жінок така відповідь виявилася менш популярною – 58%). Даний показник знизився на 5% порівняно з попереднім опитуванням, а от намір звернутися на «гарячу лінію» - навпаки зріс на 5%. Жінки частіше обирали альтернативи, що передбачають пораду родичці звернутися по допомогу.



База: всі респонденти

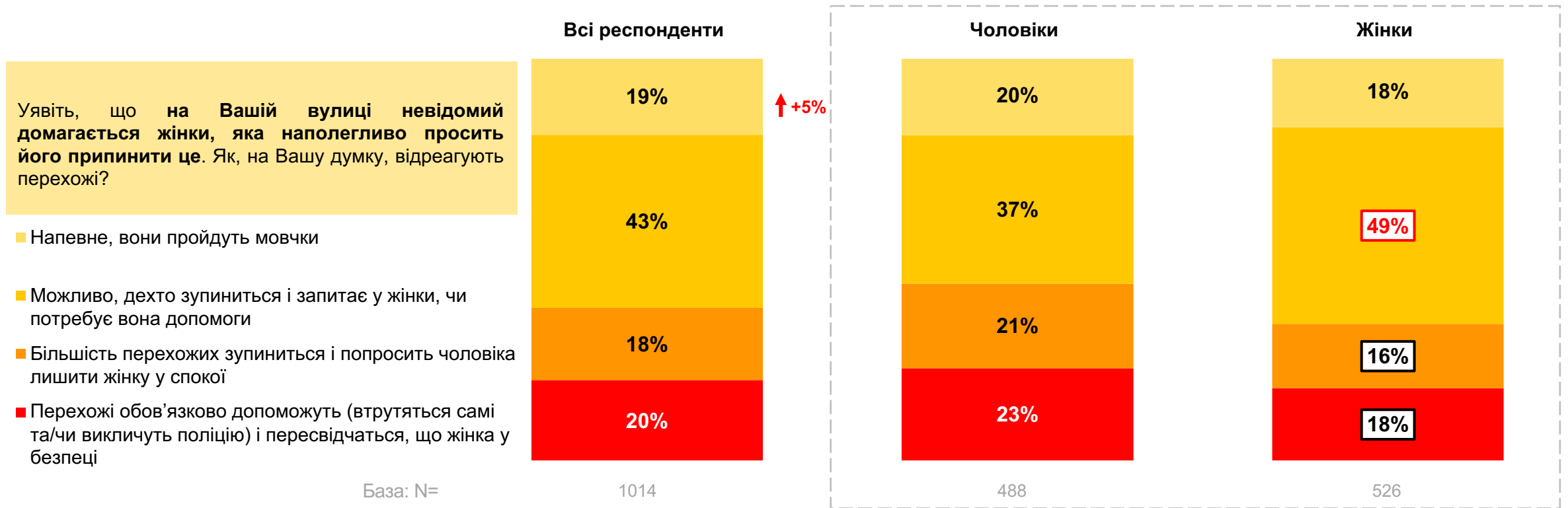
Уявіть, що Ви дізналися, що Вашу сестру / кузину б'є чоловік. Якою буде Ваша реакція:

↓ ↑ Статистично значущо вищий / нижчий показник, порівняно з попереднім періодом дослідження

□ □ Статистично значущо вищий / нижчий показник для жінок, порівняно з чоловіками.

СТАВЛЕННЯ ГРОМАДИ ДО ВИПАДКІВ ГЗН* у розрізі статі

43% опитаних припускають, що у випадку сексуальних домагань у публічному місці, деякі представники їхньої громади запропонують постраждалій особі допомогу (жінки більше вірять у такий спосіб перебігу подій). Опитані також однаково часто (18% та 20% очікують), що більшість перехожих втрутяться в ситуацію та що перехожі *неодмінно* допоможуть постраждалій. До того ж, чоловіки є оптимістичнішими – вони частіше за жінок вірять саме в такі варіанти розвитку подій. Порівняно з попереднім опитуванням, на 5% більше респондентів вважають, що перехожі просто пройдуть мовчки.



*ГЗН – гендерно зумовлене насильство.

База: всі респонденти

Уявіть, що на Вашій вулиці невідомий домагається жінки, яка наполегливо просить його припинити це. Як, на Вашу думку, відреагують перехожі?

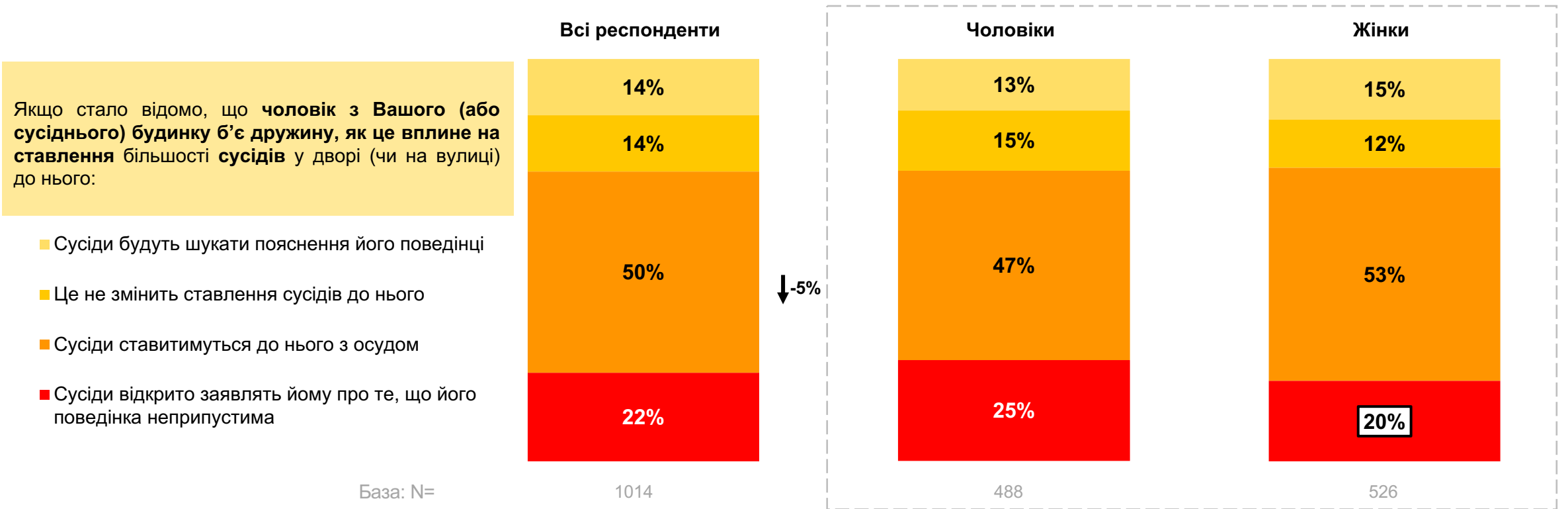
↑ ↓ Статистично значущо **вищий** / **нижчий** показник, порівняно з попереднім періодом дослідження

□ □ Статистично значущо **вищий** / **нижчий** показник для жінок, порівняно з чоловіками.

СТАВЛЕННЯ ГРОМАДИ ДО НАСИЛЬНИКІВ

у розрізі статі

Приблизно половина (50%) опитаних вважає, що у випадку, коли громаді стає відомо про домашнє насильство, її представники ставитимуться до насильника з осудом, і цей показник знизився на 5% порівняно з попереднім опитуванням. Жінки дещо менше схильні вважати, що сусіди відкрито заявлять агресору про неприпустимість його поведінки, – 20% vs 25%. Водночас у пряме втручання сусідів у ситуацію вірить дещо менше чверті опитаних (23%).



База: всі респонденти

Якщо стало відомо, що чоловік з Вашого (або сусіднього) будинку б'є дружину, як це вплине на ставлення більшості сусідів у дворі (чи на вулиці) до нього:

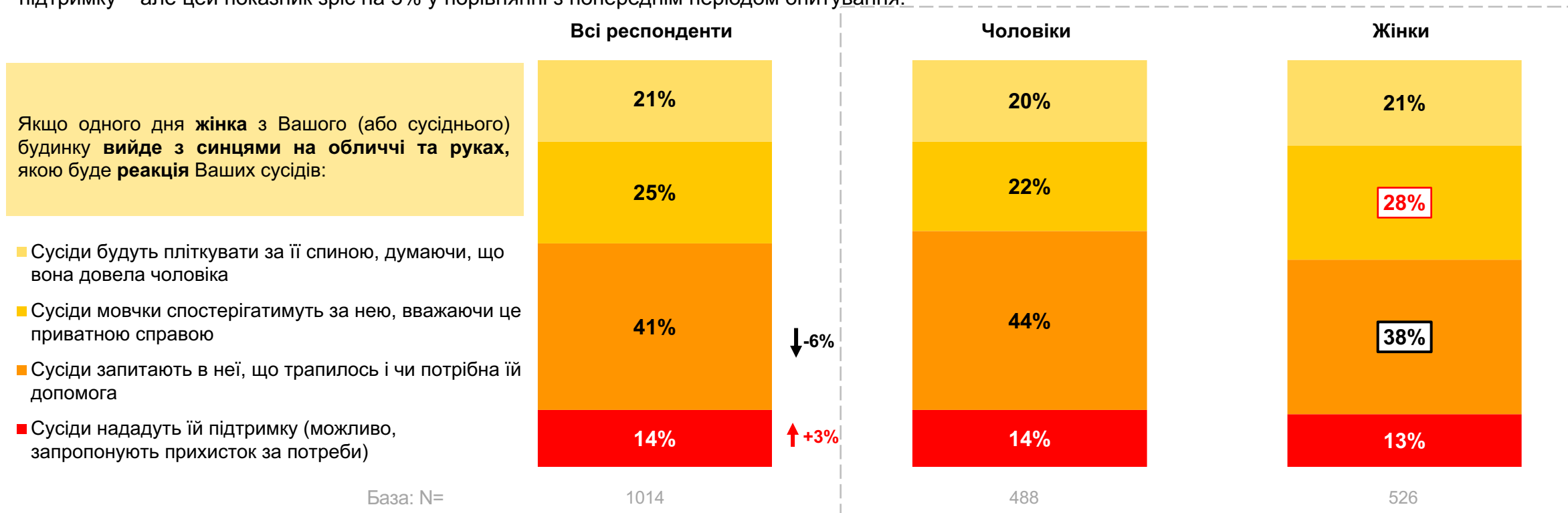
↓ ↑ Статистично значущо вищий / нижчий показник, порівняно з попереднім періодом дослідження

□ □ Статистично значущо вищий / нижчий показник для жінок, порівняно з чоловіками.

СТАВЛЕННЯ ГРОМАДИ ДО ПОСТРАЖДАЛИХ ВІД НАСИЛЛЯ

у розрізі статі

41% опитаних вірять, що сусіди запропонують допомогу постраждалій від домашнього насильства, у випадку, коли наслідки такого насильства є очевидними для оточення – цей показник знизився на 6% порівняно з попереднім опитуванням і є значно нижчим серед жінок (38% vs 44%). Четверть (25%) вважає, що сусіди не втручатимуться, – така думка є поширенішою серед жінок. Лише 14% очікують, що сусіди однозначно нададуть постраждалій підтримку – але цей показник зріс на 3% у порівнянні з попереднім періодом опитування.



База: всі респонденти

Якщо одного дня жінка з Вашого (або сусіднього) будинку вийде з синцями на обличчі та руках, якою буде реакція Ваших сусідів:

↓ ↑ Статистично значущо вищий / нижчий показник, порівняно з попереднім періодом дослідження

□ □ Статистично значущо вищий / нижчий показник для жінок, порівняно з чоловіками.

СТАВЛЕННЯ ГРОМАДИ ДО ОСІБ, ЩО ЗДІЙСНЮЮТЬ ЕКОНОМІЧНЕ НАСИЛЛЯ

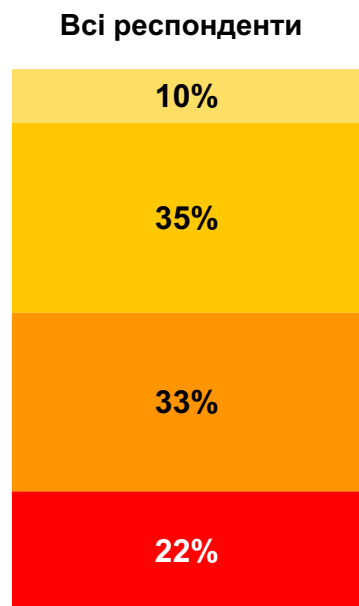
у розрізі статі

Очевидно найпоширенішої відповіді на питання про те, як відреагували б сусіди, дізнавшись про економічне насилля, що здійснюють проти вразливої членкині їхньої громади, не виявилось: 33% вважають, що сусіди б запропонували допомогти, 35% – що сусіди б не втрутилися, обмежилися б осудом – і ця відповідь є більш поширеною серед жінок (40% vs 30%); ще чверть вірить, що сусіди повідомили б про насилля у відповідні органи. За підсумками частоти обрання останньої альтернативи, жінки видаються значущо менш оптимістичними щодо гіпотетичних дій своїх сусідів.

Якщо стане відомо, що **одна з сусідок з Вашого (або сусіднього) будинку забирає пенсію у своєї старенької бабусі, що живе одна, як на це відреагують Ваші сусіди:**

- Сусіди припустять, що бабуся не проти такого ставлення
- Сусіди осудять онуку, але не втручатимуться у стосунки жінки з бабусяю
- Сусіди поцікавляться у бабусі, чи потрібен їй захист від онуки
- Сусіди повідомлять про таку поведінку онуки службам соцзахисту чи поліції

База: N=



1014



488

526

База: всі респонденти

Якщо стане відомо, що одна з сусідок з Вашого (або сусіднього) будинку забирає пенсію у своєї старенької бабусі, що живе одна, як на це відреагують Ваші сусіди:



Статистично значущо **вищий** / **нижчий** показник для жінок, порівняно з чоловіками.

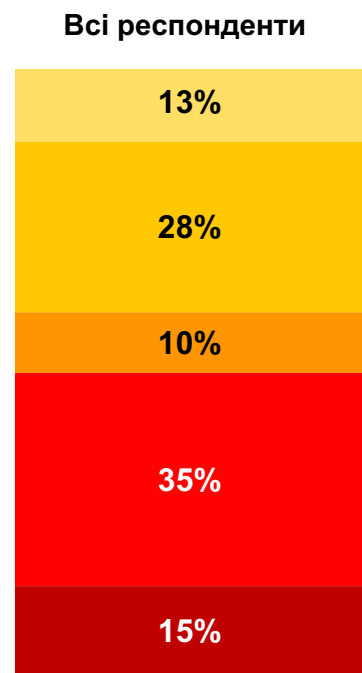
ПРИЧИНИ НЕВТРУЧАННЯ У СИТУАЦІЇ НАСИЛЬСТВА

у розрізі статі

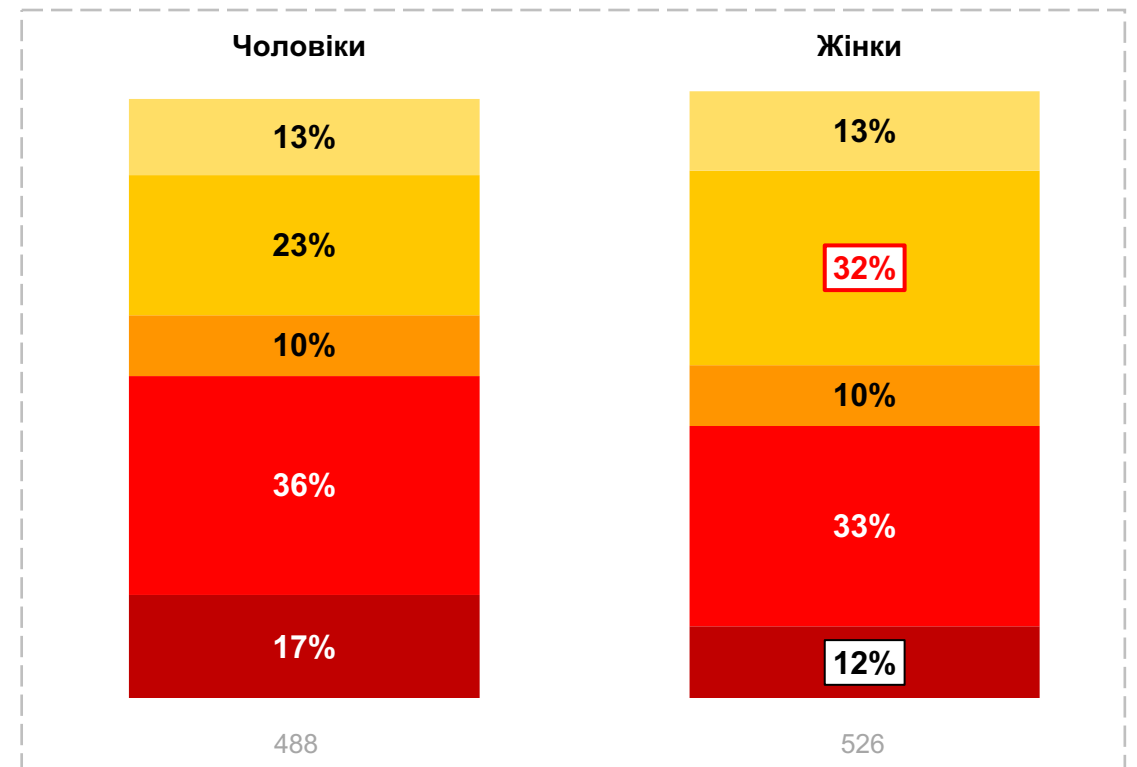
Третина (35%) респондент_ок вважає, що причиною невтручання в ситуації насильства є страх за власну безпеку, ще майже третина (28%), – що люди бояться конфронтації/осуду через втручання, і цей показник є вищим серед жінок. Інші здогадки (люди вважають це приватною справою, не знають, як допомогти, бояться погіршити ситуацію) набрали 10-13% відповідей загалом. Менше жінок (12% vs 17% переживають, що допомога може погіршити ситуацію).

- Люди вважають це приватною справою, в яку не варто втручатися
- Люди не хочуть, щоб потім їх звинуватили у тому, що вони «всунули носа»
- Люди не знають, як можуть допомогти
- Люди бояться, що це може бути небезпечним для них самих
- Люди переймаються, що їхня допомога може погіршити ситуацію для постраждалої(го)

База: N=



1014



488

526

База: всі респонденти

Чому деякі люди не втручаються у ситуації насильства, навіть якщо співчувають постраждалим?



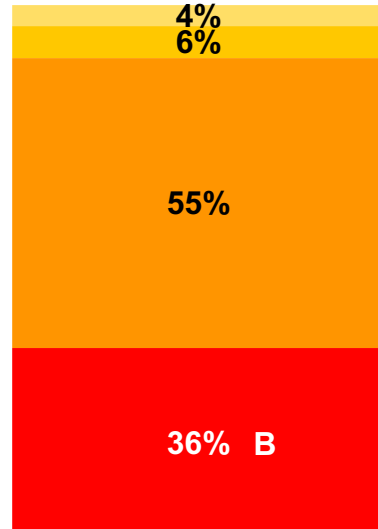
Статистично значущо **вищий** / **нижчий** показник для жінок, порівняно з чоловіками.

ВЗАЄМОДІЯ З ТЕМОЮ ДОМАШНЬОГО НАСИЛЬСТВА

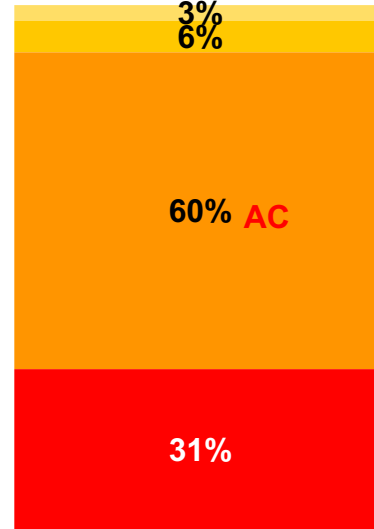
ГОТОВНІСТЬ ДОЛУЧИТИСЯ ДО ЗАХОДІВ ІЗ ЗАПОБІГАННЯ ДОМАШНЬОМУ НАСИЛЬСТВУ

Найпоширенішою відповіддю (55-60%) на питання про готовність взяти участь у різних заходах із запобігання домашньому насильству стала готовність спробувати попри відсутність відповідного досвіду; жінки та особи, яким знайома кампанія «Розірви коло», значущо частіше відповідали саме у такий спосіб (див. слайди [32](#), [33](#), [34](#)). При цьому розробка ініціатив і проєктів є тим заходом, що значущо частіше викликав таку реакцію: до нього також не готова долучитися значущо менша частка людей, які досі такого не робили (31% vs 36% та 37%).

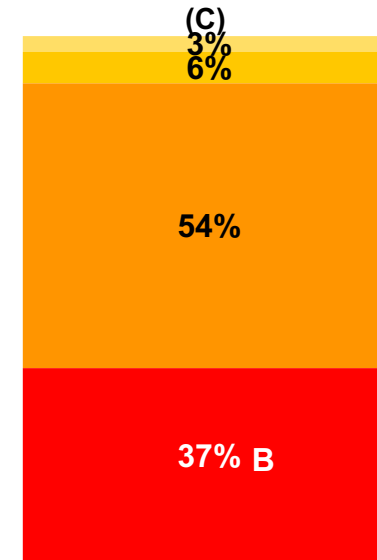
Одноденні флешмоби та акції
(A)



Розробки ініціатив і проєктів
(B)



Довготривалі (більше 1 місяця) проєкти та ініціативи
(C)



- Уже це робили і НЕ готові долучитися ще раз
- Ще не робили цього, але готові спробувати

- Уже це робили, і готові продовжувати
- Не робили цього і не готові долучитися

База: всі респонденти, N = 1014

Чи Ви готові були би: взяти участь в одноденних флешмобах та акціях з тематики протидії домашньому насильству? / долучитися до розробки ініціатив і проєктів із запобігання домашньому насильству? / взяти участь у довготривалих (більше 1 місяця) проєктах та ініціативах із запобігання домашньому насильству?

A/B/C вказує на те, що показник значущо вищий, ніж у заході, що відповідає літері. Наприклад, 35%B вказує на те, що цей показник значущо вищий, ніж у заході B.

ГОТОВНІСТЬ ДОЛУЧИТИСЯ ДО ЗАХОДІВ ІЗ ЗАПОБІГАННЯ ДОМАШНЬОМУ НАСИЛЬСТВУ

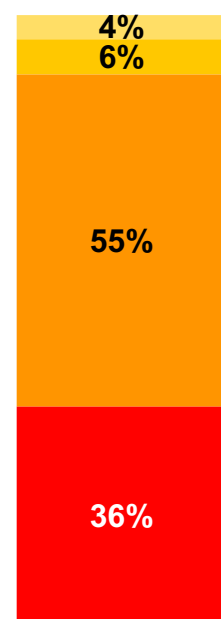
у розрізі статі та обізнаності щодо кампанії

Чи Ви готові були би взяти участь в **одноденних флешмобах та акціях** з тематики протидії домашньому насильству?

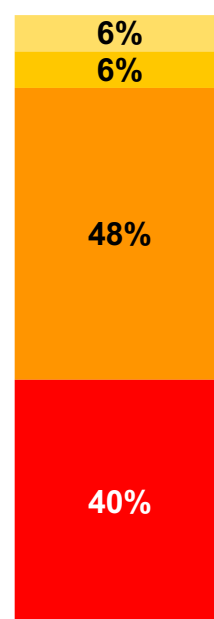
- Уже це робили і НЕ готові долучитися ще раз
- Уже це робили, і готові продовжувати
- Ще не робили цього, але готові спробувати
- Не робили цього і не готові долучатися

База: N= 1014

Всі респонденти



Чоловіки

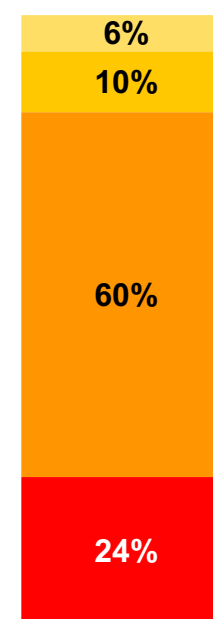


Жінки

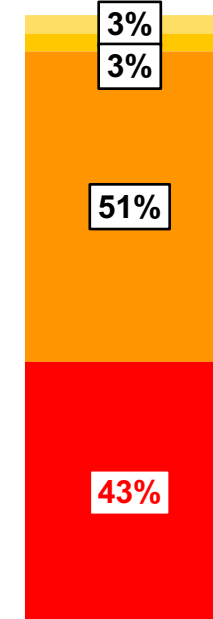


Чи чули про кампанію «Розірви коло»?

Так



Ні



База: N= 488

База: N= 526

База: N= 411

База: N= 603

База: всі респонденти

Чи Ви готові були би взяти участь в одноденних флешмобах та акціях з тематики протидії домашньому насильству?



Статистично значущо **вищий** / **нижчий** показник для жінок, порівняно з чоловіками; для тих, хто незнайомий з кампанією, порівняно з тими, хто знайомий.

ГОТОВНІСТЬ ДОЛУЧИТИСЯ ДО ЗАХОДІВ ІЗ ЗАПОБІГАННЯ ДОМАШНЬОМУ НАСИЛЬСТВУ

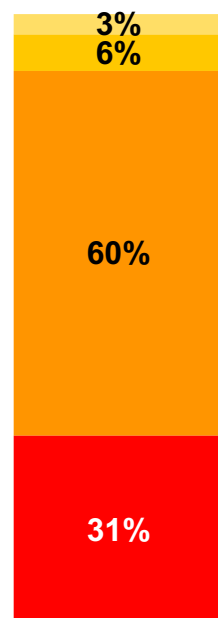
у розрізі статі та обізнаності щодо кампанії

Чи Ви готові були би долучитися до розробки ініціатив і проєктів із запобігання домашньому насильству?

- Уже це робили і НЕ готові долучитися ще раз
- Уже це робили, і готові продовжувати
- Ще не робили цього, але готові спробувати
- Не робили цього і не готові долучатися

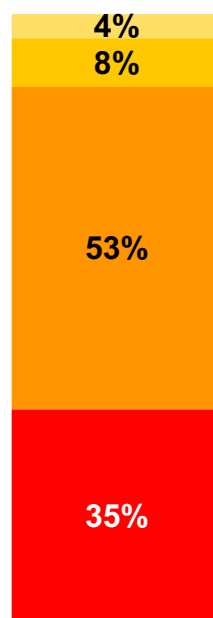
База: N=

Всі респонденти



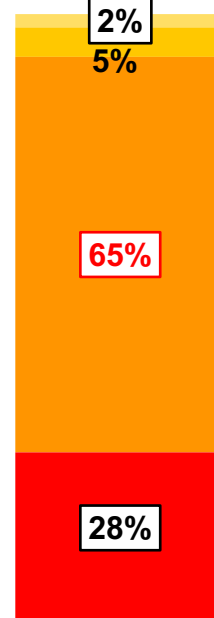
1014

Чоловіки



488

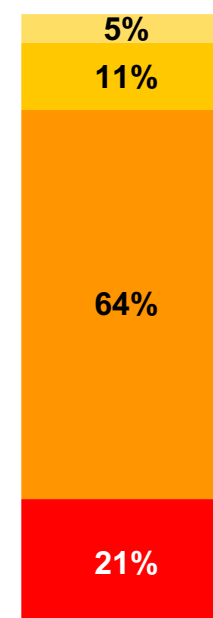
Жінки



526

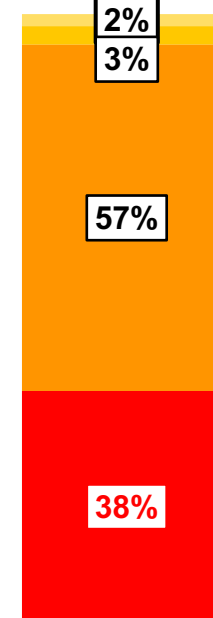
Чи чули про кампанію «Розірви коло»?

Так



411

Ні



603

База: всі респонденти

Чи Ви готові були би долучитися до розробки ініціатив і проєктів із запобігання домашньому насильству?



Статистично значущо вищий / нижчий показник для жінок, порівняно з чоловіками; для тих, хто незнайомий з кампанією, порівняно з тими, хто знайомий.

ГОТОВНІСТЬ ДОЛУЧИТИСЯ ДО ЗАХОДІВ ІЗ ЗАПОБІГАННЯ ДОМАШНЬОМУ НАСИЛЬСТВУ

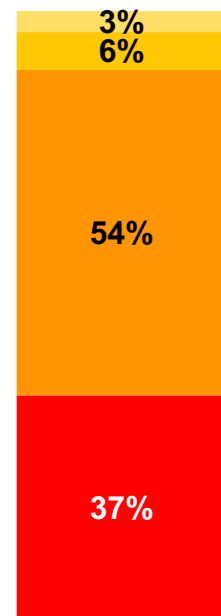
у розрізі статі та обізнаності щодо кампанії

Чи Ви готові були би взяти участь у довготривалих (більше 1 місяця) проєктах та ініціативах із запобігання домашньому насильству?

- Уже це робили і НЕ готові долучитися ще раз
- Уже це робили, і готові продовжувати
- Ще не робили цього, але готові спробувати
- Не робили цього і не готові долучатися

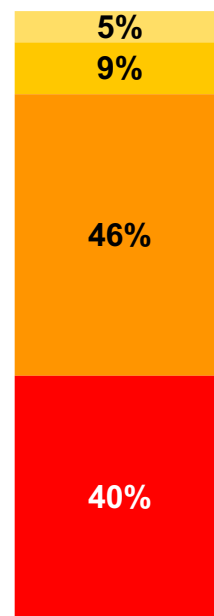
База: N=

Всі респонденти



1014

Чоловіки



488

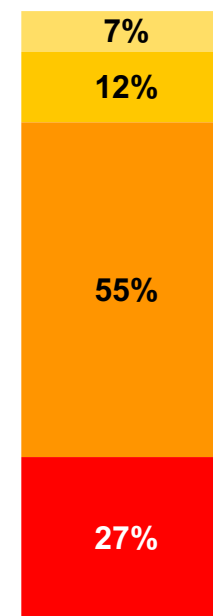
Жінки



526

Чи чули про кампанію «Розірви коло»?

Так



411

Ні



603

База: всі респонденти

Чи Ви готові були би взяти участь у довготривалих (більше 1 місяця) проєктах та ініціативах із запобігання домашньому насильству?

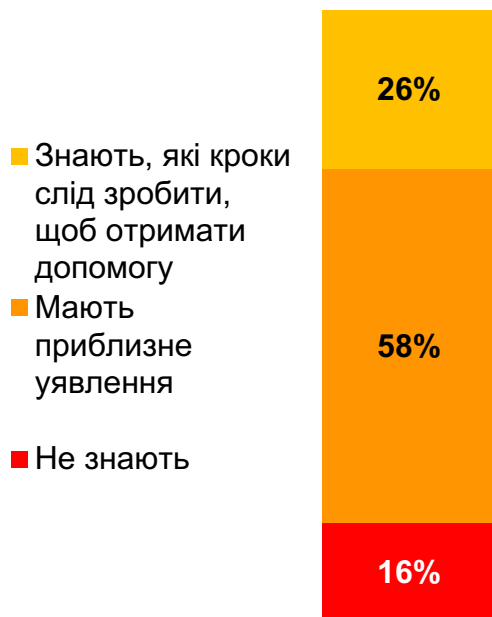


Статистично значущо вищий / нижчий показник для жінок, порівняно з чоловіками; для тих, хто незнайомий з кампанією, порівняно з тими, хто знайомий.

ДІЇ У ВИПАДКУ ДОМАШНЬОГО НАСИЛЬСТВА

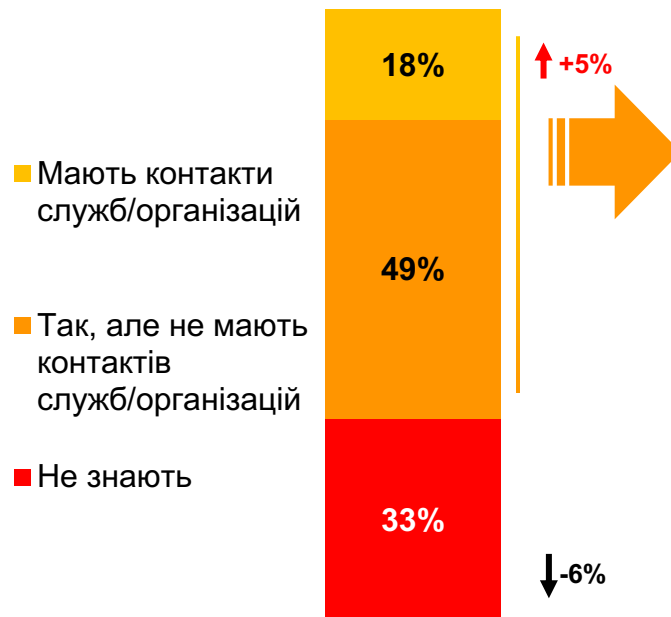
Загалом, 84% опитаних стверджують, що знають (точно чи приблизно) що робити, якщо щодо них вчинять насильство їхні близькі. При цьому тих, хто знає, куди можна звернутися, окрім поліції, значно менше – 67%, і лише 18% з них мають контакти відповідних служб чи організацій, проте цей показник зріс у порівнянні з попереднім опитуванням. Найпоширенішим джерелом інформації є відео, побачене/побачені в інтернеті (43%). Ті, хто не чули про кампанію «Розірви коло», значущо [частіше визнавали](#), що не знають що робити у випадках домашнього насильства; ті ж з них, хто знають, що робити, [рідше](#) могли згадати, звідки саме вони дізналися.

Чи знають, що робити, якщо вчинять насильство близькі



База: всі респонденти, N=1014

Чи знають, куди можна звернутися, крім поліції



База: всі респонденти, N=1014

Звідки дізналися?



База: ті, хто знають, куди можна звернутися, N=678

Чи Ви знаєте, що слід робити у випадку, якщо щодо Вас вчинять насильство Ваші близькі? / Чи знаєте Ви, куди можна звернутися за допомогою у випадку домашнього насильства, крім поліції? / Звідки Ви дізналися про те, куди слід звертатися у випадку домашнього насильства?

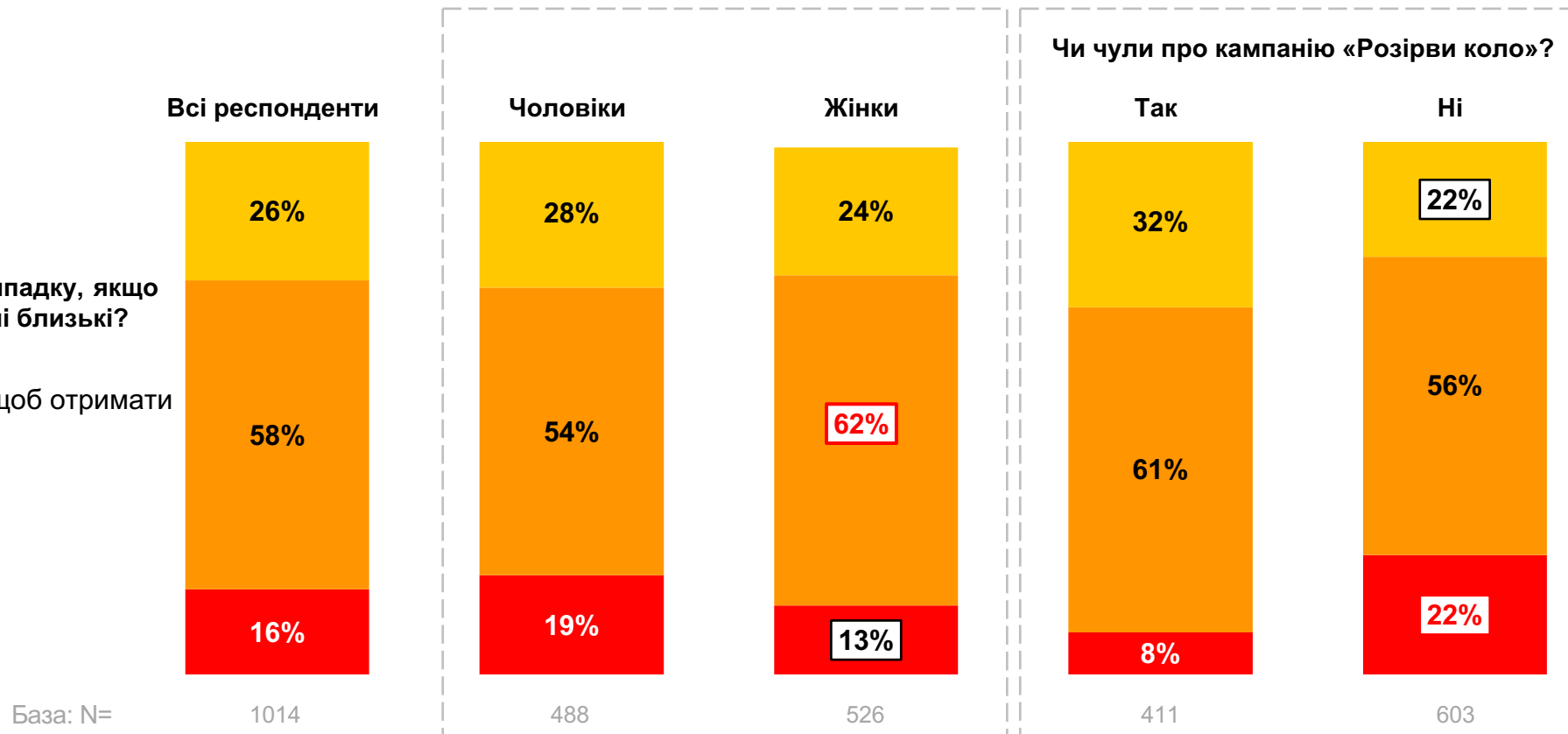
↓ ↑ Статистично значущо **вищий** / **нижчий** показник, порівняно з попереднім періодом дослідження

ДІЇ У ВИПАДКУ ДОМАШНЬОГО НАСИЛЬСТВА

у розрізі статі та обізнаності щодо кампанії

Чи Ви знаєте, що слід робити у випадку, якщо щодо Вас вчинять насильство Ваші близькі?

- Знають, які кроки слід зробити, щоб отримати допомогу
- Мають приблизне уявлення
- Не знають

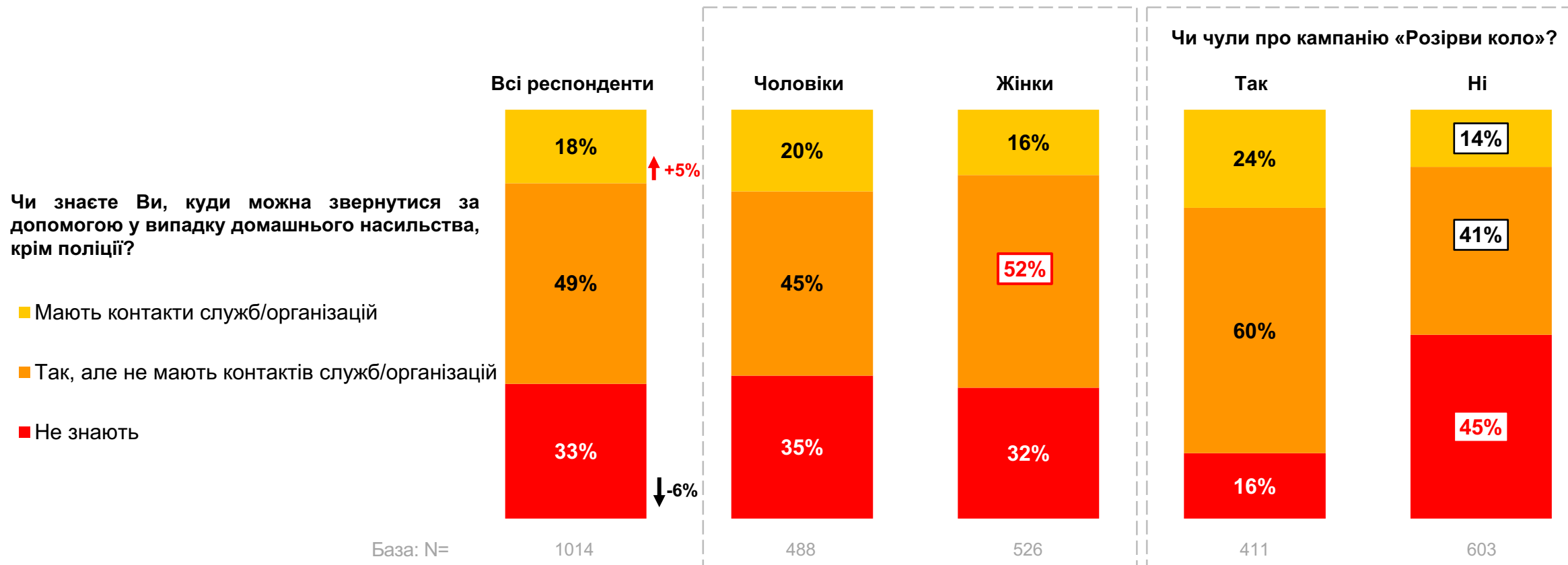


База: всі респонденти

Чи Ви знаєте, що слід робити у випадку, якщо щодо Вас вчинять насильство Ваші близькі?

ДІЇ У ВИПАДКУ ДОМАШНЬОГО НАСИЛЬСТВА

у розрізі статі та обізнаності щодо кампанії



База: всі респонденти
 Чи знаєте Ви, куди можна звернутися за допомогою у випадку домашнього насильства, крім поліції?

↓ ↑ Статистично значущо вищий / нижчий показник, порівняно з попереднім періодом дослідження

□ □ Статистично значущо вищий / нижчий показник для жінок, порівняно з чоловіками; для тих, хто незнайомий з кампанією, порівняно з тими, хто знайомий.

ДЖЕРЕЛА ІНФОРМАЦІЇ ЩОДО ДІЙ У ВИПАДКУ ДОМАШНЬОГО НАСИЛЬСТВА

у розрізі статі та обізнаності щодо кампанії

	Всі респонденти			Чи чули про кампанію «Розірви коло»?	
	Всі респонденти	Чоловіки	Жінки	Так	Ні
З відео в інтернеті	43%	38%	49%	45%	42%
З реклами на телебаченні	32%	27%	36%	38%	26%
З новин	26%	24%	27%	27%	25%
З плакатів у населеному пункті	19%	16%	21%	24%	13%
З тематичного сайту	13%	11%	15%	17%	9%
Від друзів	11%	13%	10%	13%	10%
Від колеги на роботі	9%	11%	7%	13%	4%
Від рідних	7%	7%	7%	9%	6%
З газети	5%	5%	5%	8%	2%
Важко відповісти	11%	14%	9%	5%	18%
	База: N= 678	318	359	346	332

База: ті, хто знають, куди можна звернутися
Звідки Ви дізналися про те, куди слід звертатися у випадку домашнього насильства?

Статистично значущо **вищий** / **нижчий** показник для жінок, порівняно з чоловіками; для тих, хто незнайомий з кампанією, порівняно з тими, хто знайомий.

СТРУКТУРА ВИБІРКИ

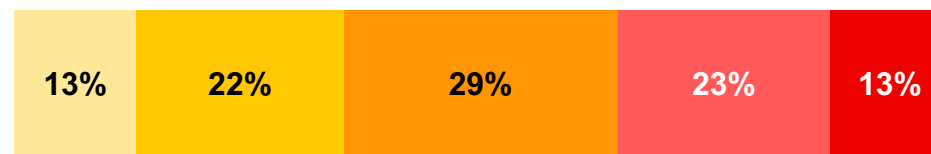
СТРУКТУРА ВИБІРКИ

Стать



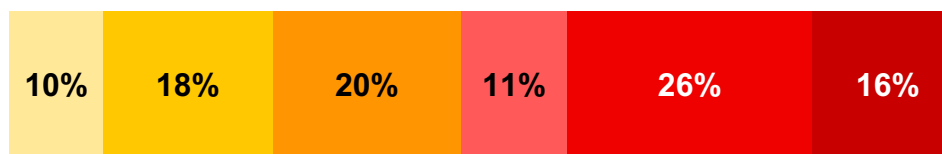
■ Чоловіки ■ Жінки

Вік



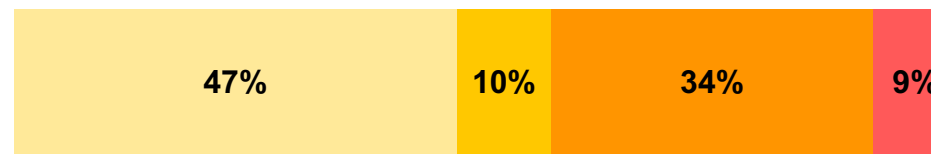
■ 16-24 ■ 25-34 ■ 35-44 ■ 45-54 ■ 55-60

Регіон



■ Східний ■ Західний ■ Київ ■ Північний ■ Центральний ■ Південний

Розмір населеного пункту



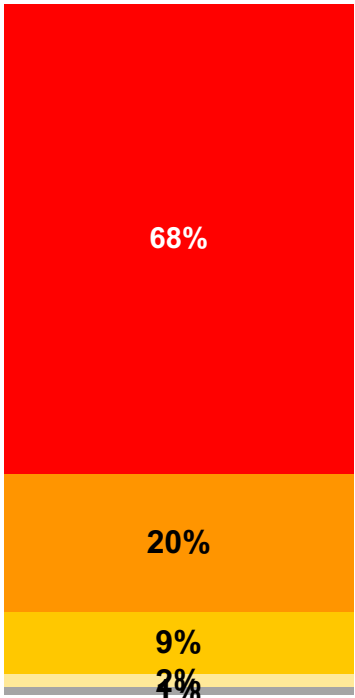
■ 1 млн+ ■ 500-1 млн. ■ 100-500 тис. ■ 50-100 тис.

СОЦІАЛЬНО-ДЕМОГРАФІЧНИЙ ПРОФІЛЬ (1/2)



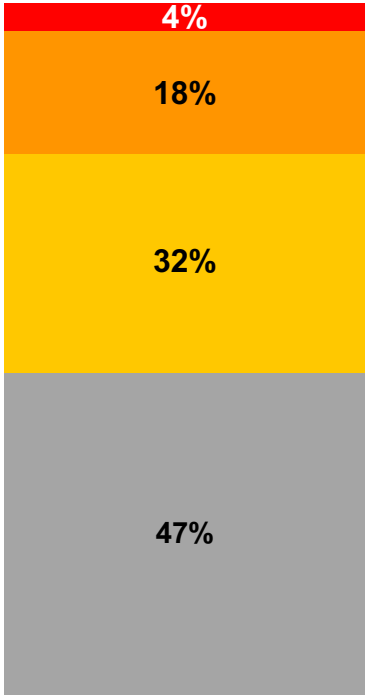
Сімейний стан

- Одружений / заміжня / цивільний шлюб
- Неодружений / незаміжня
- Розлучений / розлучена
- Вдівець / вдова
- Відмова від відповіді



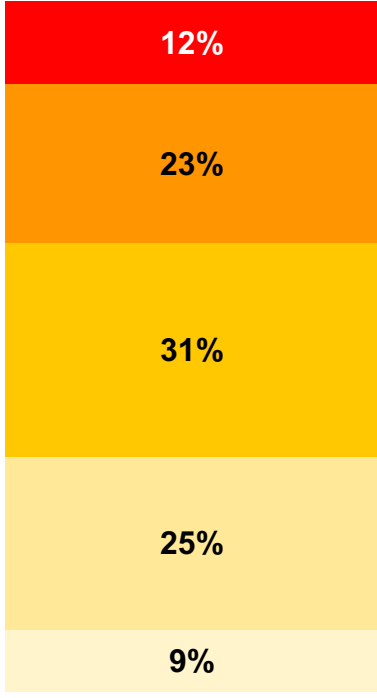
Наявність дітей до 18 років, що живуть з респондентами

- Мають 3 та більше дітей
- Мають 2 дітей
- Мають 1 дитину
- Не мають дітей



Розмір домогосподарства

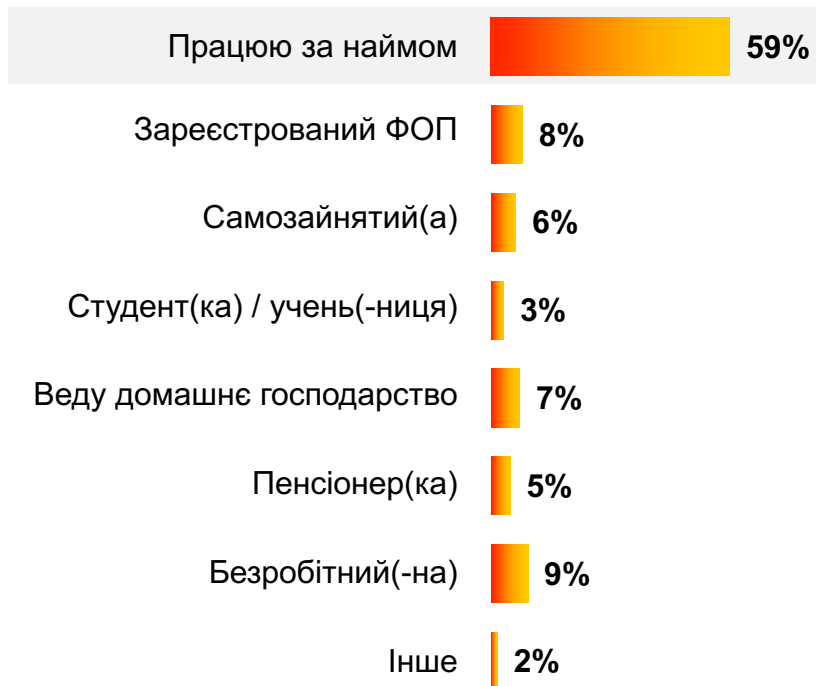
- 5 та більше осіб
- 4 особи
- 3 особи
- 2 особи
- 1 особа



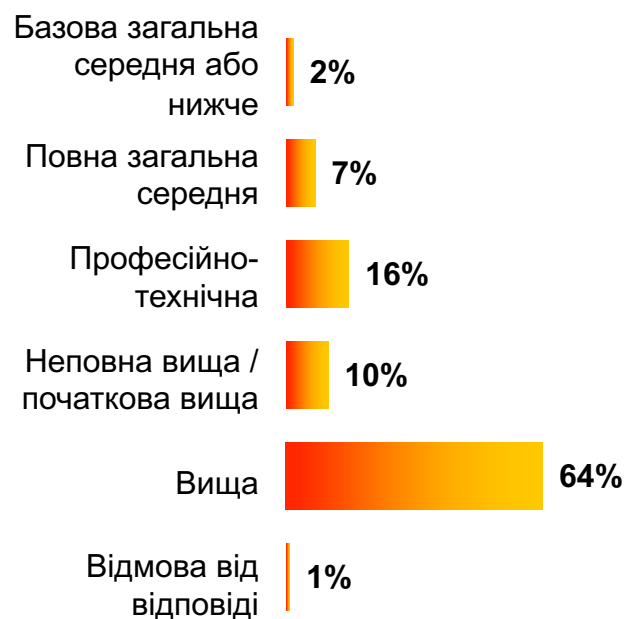
База: всі респонденти, N=1014

СОЦІАЛЬНО-ДЕМОГРАФІЧНИЙ ПРОФІЛЬ (2/2)

Зайнятість



Освіта



Матеріальний статус



Gradus

Research
Company



© 2024 Gradus Research Plus